ASAMBLEA GENERAL ORDINARIA
TESORERÍA

Murcia, 28 de mayo de 2018

COLEGIO OFICIAL DE FARMACÉUTICOS
REGIÓN DE MURCIA

ENTIDADES

LIQUIDACIÓN INGRESOS Y GASTOS E INVERSIONES

PERDIDAS Y GANANCIAS Y BALANCE

RECETAS

EVOLUCIÓN PVP

Entidad	Previsto 2017 €	Realizado 2017 €	Variación % s/ previsto	Realizado 2016 €	Variación % s/ 2016
SMS	447.675.202	453.999.068	1,41%	443.484.895	2,37%
MUFACE	14.383.119	14.412.011	0,20%	14.256.775	1,09%
ISFAS	10.816.141	10.884.978	0,64%	10.735.050	1,40%
M. GENERAL JUDICIAL	673.068	675.405	0,35%	667.508	1,18%
PATRONALES Y ACC. TRABAJO	464.672	510.571	9,88%	456.866	11,75%
TOTALES	**474.012.201**	**480.482.033**	**1,36%**	**469.601.093**	**2,32%**

NÚMERO DE RECETAS

Entidad	Previsto 2017	Realizado 2017	Variación % s/ previsto	Realizado 2016	Variación % s/ 2016
SMS	30.506.285	30.765.931	0,85%	30.232.202	1,77%
MUFACE	960.251	959.952	-0,03%	952.377	0,80%
ISFAS	711.309	701.544	-1,37%	703.515	-0,28%
M. GENERAL JUDICIAL	44.398	45.197	1,80%	44.132	2,41%
PATRONALES Y ACC. TRABAJO	30.285	44.695	47,58%	39.650	12,72%
TOTALES	**32.252.528**	**32.517.319**	**0,82%**	**31.971.876**	**1,71%**

INGRESOS: INFORMACIÓN RELEVANTE

1.- Bonificación de todas las cuotas a todos los colegiados, según acuerdo de Asamblea General de 21 de diciembre de 2017, con el siguiente detalle:

DETALLE	importe €
Cuotas Generales	29.264
Cuotas Vocalías	6.188
Cuota Oficina de Farmacia	163.592
Total	199.044

2.- Comportamiento de los ingresos dentro de los términos previstos, excepto en ingresos por prestación de servicios e ingresos excepcionales.

RESUMEN LIQUIDACIÓN INGRESOS

CONCEPTO	PRESUPUESTADO	REALIZADO	DESVIACION	% DESVIACION
CUOTAS	2.379.039,83 €	2.192.153,11 €	-186.886,72 €	-7,86
CURSOS Y FORMACION	25.000,00 €	21.653,12 €	-3.346,88 €	-13,39
OTROS INGRESOS	394.866,08 €	439.976,37 €	45.110,29 €	11,42
SUBVENCIONES, DONACIONES Y LEGADOS	18.100,00 €	20.290,06 €	2.190,06 €	12,10
VENTA MERCADERIAS	8.000,00 €	5.588,00 €	-2.412,00 €	-30,15
INGRESOS EXCEPCIONALES	30.000,00 €	16.427,86 €	-13.572,14 €	-45,24
TOTAL LIQUIDACION PRESUPUESTO INGRESOS	**2.855.005,91 €**	**2.696.088,52 €**	**-158.917,39 €**	**-5,57**

INGRESOS POR CUOTAS, CURSOS Y FORMACIÓN

Desglose	PRESUPUESTADO €	REALIZADO 2017 €	DESVIACIÓN €	% DESVIACIÓN
CUOTAS	**2.379.040**	**2.192.153**	**-186.887**	**-7,86%**
TOTALES SI NO SE HUBIESE PRODUCIDO BONIFICACIÓN	2.379.040	2.391.197	12.157	0,51%
Alta colegiación	13.650	16.342	2.692	19,72%
Generales	349.332	320.614	-28.719	-8,22%
Cuota bonificada de diciembre		29.264	29.264	
Otras Vocalías	68.892	63.496	-5.396	-7,83%
Cuota bonificada de diciembre		6.188	6.188	
Oficina de farmacia	1.945.666	1.790.309	-155.357	-7,98%
Cuota bonificada de diciembre		163.592	163.592	
Farmacéuticos suscritos	1.500	1.393	-107	-7,13%
CURSOS Y FORMACIÓN	**25.000**	**21.653**	**-3.347**	**-13,39%**

OTROS INGRESOS

Desglose	PRESUPUESTADO €	REALIZADO 2017 €	DESVIACIÓN €	% DESVIACIÓN
OTROS INGRESOS				
Prestación de servicios (act. propias)	**333.766**	**368.810**	**35.044**	**10,50%**
Facturación y gestión de recetas	254.866	256.884	2.018	0,79%
Facturación a MUFACE, ISFAS y MUGEJU	28.900	32.937	4.037	13,97%
Programas	31.000	61.000	30.000	96,77%
Tasas y gestión administrativa	19.000	17.989	-1.011	-5,32%
Otra prestación de servicios	**61.100**	**71.166**	**10.066**	**16,47%**
Arrendamientos	54.100	54.523	423	0,78%
Ingresos financieros	7.000	11.794	4.794	68,49%
Extraordinarios	0	4.849	4.849	100,00%

INGRESOS POR SUBVENCIONES, MERCADERIAS Y EXCEPCIONALES

SUBVENCIONES, DONAC Y LEGADOS	**18.100**	**20.290**	**2.190**	**12,10%**
Convenio AMA	14.000	14.600	600	4,29%
Patrocinios	100	3.000	2.900	2900,00%
Fundación tripartita	4.000	2.690	-1.310	-32,75%
VENTA MERCADERIAS	**8.000**	**5.588**	**-2.412**	**-30,15%**
INGRESOS EXCEPCIONES	**30.000**	**16.428**	**-13.572**	**-45,24%**
TOTAL LIQUIDACION PRESUPUESTO DE INGRESOS	**2.855.006**	**2.696.089**	**-158.917**	**-5,57%**
LIQUIDACION SI NO SE HUBIESE BONIFICADO CUOTAS	**2.855.006**	**2.895.132**	**40.126**	**1,41%**

RESUMEN LIQUIDACIÓN INGRESOS

CONCEPTO	PRESUPUESTADO	REALIZADO	DESVIACION	% DESVIACION
CUOTAS	2.379.039,83 €	2.192.153,11 €	-186.886,72 €	-7,86
CURSOS Y FORMACION	25.000,00 €	21.653,12 €	-3.346,88 €	-13,39
OTROS INGRESOS	394.866,08 €	439.976,37 €	45.110,29 €	11,42
SUBVENCIONES, DONACIONES Y LEGADOS	18.100,00 €	20.290,06 €	2.190,06 €	12,10
VENTA MERCADERIAS	8.000,00 €	5.588,00 €	-2.412,00 €	-30,15
INGRESOS EXCEPCIONALES	30.000,00 €	16.427,86 €	-13.572,14 €	-45,24
TOTAL LIQUIDACION PRESUPUESTO INGRESOS	**2.855.005,91 €**	**2.696.088,52 €**	**-158.917,39 €**	**-5,57**

GASTOS: INFORMACIÓN RELEVANTE

1.- Bonificación de la Cuota del Consejo General para todos los colegiados, según acuerdo de Asamblea General de 21 de diciembre de 2017 por importe de 14.144 €.

2.- Ahorro generalizado en todas las partidas de gasto, destacando:
Personal …44.931 €
Generales…59.381€
Amortizaciones…44.683 €

3.- Política de Inversiones medida, ponderada y eficiente.

RESUMEN LIQUIDACIÓN GASTOS

CONCEPTO	PRESUPUESTADO	REALIZADO	DESVIACION	% DESVIACION
PERSONAL	1.280.000,00 €	1.235.068,32 €	-44.931,68 €	-3,51
CURSOS Y FORMACION	39.000,00 €	24.500,24 €	-14.499,76 €	-37,18
GASTOS GENERALES	811.941,91 €	752.560,02 €	-59.381,89 €	-7,31
COMUNICACIÓN, PUBLICIDAD Y R. PUBLICAS	70.600,00 €	58.286,03 €	-12.313,97 €	-17,44
GASTOS INSTITUCIONALES	418.564,00 €	397.750,43 €	-20.813,57 €	-4,97
COMPRA MERCADERIAS	7.000,00 €	6.130,95 €	-869,05 €	-12,42
TRIBUTOS	134.900,00 €	102.304,38 €	-32.595,62 €	-24,16
AMORTIZACIONES E INCOBRABLES	93.000,00 €	48.316,24 €	-44.683,76 €	-48,05
GASTOS EXTRAORDINARIOS	0,00 €	28.026,15 €	28.026,15 €	100,00
TOTAL LIQUIDACION PRESUPUESTO GASTOS	**2.855.005,91 €**	**2.652.942,76 €**	**-202.063,15 €**	**-7,08**

GASTOS DE PERSONAL Y FORMACIÓN

Desglose	PRESUPUESTADO €	REALIZADO 2017 €	DESVIACIÓN €	% DESVIACIÓN
PERSONAL	**1.280.000**	**1.235.068**	**-44.932**	**-3,51%**
Personal Salarios	920.000	895.505	-24.495	-2,66%
Personal Seguridad Social empr	297.000	273.867	-23.133	-7,79%
Becas	48.000	50.567	2.567	5,35%
Otros gastos	15.000	15.129	129	0,86%
ETT (70.886,86 €)				
CURSOS Y FORMACIÓN	**39.000**	**24.500**	**-14.500**	**-37,18%**

GASTOS GENERALES: ARRENDAMIENTOS Y CONSERVACIÓN

Desglose	PRESUPUESTADO €	REALIZADO 2017 €	DESVIACIÓN €	% DESVIACIÓN
GASTOS GENERALES	**811.942**	**752.560**	**-59.382**	**-7,31%**
Arrendamientos	**38.400**	**34.471**	**-3.929**	**-10,23%**
Locales/archivo	14.400	11.860	-2.540	-17,64%
Aparcamiento	2.400	2.343	-57	-2,38%
Hosting informático	21.600	20.268	-1.332	-6,16%
Reparaciones y conservación	**138.000**	**114.989**	**-23.011**	**-16,67%**
Informática	109.500	95.566	-13.934	-12,72%
Obras	7.000	0	-7.000	-100,00%
Mantenimientos reprografía	6.500	6.915	415	6,39%
Otros pequeños mantenim.	15.000	12.507	-2.493	-16,62%

GASTOS GENERALES: SERVICIOS PROFESIONALES Y TRANSPORTES

Desglose	PRESUPUESTADO €	REALIZADO 2017 €	DESVIACIÓN €	% DESVIACIÓN
Servicios de prof. Independient.	**84.442**	**63.754**	**-20.688**	**-24,50%**
Asesoría contable	3.742	2.950	-792	-21,17%
Asesoría laboral	8.500	7.875	-625	-7,35%
Soporte informático	30.000	26.000	-4.000	-13,33%
Auditoría de cuentas	8.200	6.600	-1.600	-19,51%
Abogados y procuradores	10.000	19.729	9.729	97,29%
Consultoría RRHH	24.000	600	-23.400	-97,50%
Transportes	**86.000**	**77.878**	**-8.122**	**-9,44%**
Transportes y mensajería	26.000	24.217	-1.783	-6,86%
Transporte de recetas	60.000	53.661	-6.339	-10,57%

GASTOS GENERALES: PRIMAS DE SEGUROS Y SUMINISTROS

Desglose	PRESUPUESTADO €	REALIZADO 2017 €	DESVIACIÓN €	% DESVIACIÓN
Primas de seguros	**141.000**	**125.758**	**-15.242**	**-10,81%**
Resposabilidad civil profesional	62.000	61.665	-335	-0,54%
Accidentes/vida	40.000	31.118	-8.882	-22,21%
Locales del COF, bec.y emplead.	7.000	3.369	-3.631	-51,87%
Respon.Civil y accidentes JG y JV	9.000	8.149	-851	-9,45%
Transporte de recetas	23.000	21.457	-1.543	-6,71%
Suministros	**60.000**	**58.301**	**-1.699**	**-2,83%**
Luz	23.000	23.716	716	3,11%
Comunidad	14.000	12.171	-1.829	-13,07%
Teléfono y telecomunicaciones	23.000	22.415	-585	-2,54%

GASTOS GENERALES: OTROS SERVICIOS Y OTROS G.

Otros servicios	**128.000**	**108.697**	**-19.303**	**-15,08%**
Limpieza	33.100	32.502	-598	-1,81%
Correos	38.000	33.566	-4.434	-11,67%
Mat.oficina, fotoc. Prod. y cart.	34.500	25.940	-8.560	-24,81%
Servicio de mensajería SMS	10.000	3.471	-6.529	-65,29%
Gastos extraordinarios	3.000	2.006	-994	-33,12%
Donativos	3.900	3.777	-123	-3,16%
Congreso SEFAP	0	1.936	1.936	100,00%
Academia de Farmacia	5.500	5.500	0	0,00%
Otros gastos	**136.100**	**168.712**	**32.612**	**23,96%**
Fallecimiento mayores 65	20.000	28.000	8.000	40,00%
Subvención Colección Consejo	32.000	34.648	2.648	8,27%
Progr.sustitutivo de opiáceos	31.000	58.094	27.094	87,40%
Bolsas y cajas de recetas	15.000	9.419	-5.581	-37,20%
Gastos Financieros	1.600	2.249	649	40,56%
Diversos (AF,Suscr, calif.muest,jubileo)	36.500	36.301	-199	-0,54%

COMUNICACIÓN, PUBLICIDAD Y RELACIONES PÚBLICAS

Desglose	PRESUPUESTADO €	REALIZADO 2017 €	DESVIACIÓN €	% DESVIACIÓN
COMUNIC, PUBLIC Y REL. PÚBLIC	**70.600**	**58.286**	**-12.314**	**-17,44%**
Prensa	25.000	15.515	-9.485	-37,94%
Memoria	9.000	6.335	-2.665	-29,61%
Apertura y clausura	4.000	1.834	-2.166	-54,16%
Patrona	20.000	24.696	4.696	23,48%
Asambleas Generales	6.000	5.489	-511	-8,52%
Publicaciones BORM	1.600	336	-1.264	-78,98%
Reuniones informativas	5.000	4.080	-920	-18,39%

GASTOS INSTITUCIONALES, MERCADERIAS Y TRIBUTOS

Desglose	PRESUPUESTADO €	REALIZADO 2017 €	DESVIACIÓN €	% DESVIACIÓN
GASTOS INSTITUCIONALES	**418.564**	**397.750**	**-20.814**	**-4,97%**
Junta de Gobierno	108.000	99.293	-8.707	-8,06%
Presidenta, Secretario, Tesorero	134.657	134.657	0	0,00%
Sustit.Presidenta, Secretario, Tesorero	100.543	100.543	0	0,00%
Vocalías de sección	75.364	63.258	-12.106	-16,06%
COMPRA MERCADERIAS	**7.000**	**6.131**	**-869**	**-12,42%**
TRIBUTOS	**134.900**	**102.304**	**-32.596**	**-24,16%**
Impuesto sobre beneficios	12.000	11.294	-706	-5,88%
Ajustes negativos de impos. indirecta	117.000	84.331	-32.669	-27,92%
IBI	5.000	5.881	881	17,63%
IAE	900	798	-102	-11,36%

AMORTIZACIONES Y GASTOS EXTRAORDINARIOS

Desglose	PRESUPUESTADO €	REALIZADO 2017 €	DESVIACIÓN €	% DESVIACIÓN
AMORTIZACIONES E INCOBRABLES	**93.000**	**48.316**	**-44.684**	**-48,05%**
Inm. Inmaterial/intangible	23.000	11.318	-11.682	-50,79%
Inm. Material/tangible	70.000	34.169	-35.831	-51,19%
Recibos incobrables		2.829	2.829	100,00%
GASTOS EXTRAORDINARIOS	**0**	**28.026**	**28.026**	**100,00%**
Plan Consigue	0	2.996	2.996	100,00%
Cuotas Consejo General diciembre 2017	0	14.144	14.144	100,00%
Elecciones	0	10.886	10.886	100,00%
TOTAL LIQUIDACION PRESUPUESTO GASTOS	**2.855.006**	**2.652.943**	**-202.063**	**-7,08%**
LIQUIDACION SI NO SE HUBIESE BONIFICADO CUOTA CONSEJO	2.855.006	2.638.799	-216.207	-7,19%

RESUMEN LIQUIDACIÓN GASTOS

CONCEPTO	PRESUPUESTADO	REALIZADO	DESVIACION	% DESVIACION
PERSONAL	1.280.000,00 €	1.235.068,32 €	-44.931,68 €	-3,51
CURSOS Y FORMACION	39.000,00 €	24.500,24 €	-14.499,76 €	-37,18
GASTOS GENERALES	811.941,91 €	752.560,02 €	-59.381,89 €	-7,31
COMUNICACIÓN, PUBLICIDAD Y R. PUBLICAS	70.600,00 €	58.286,03 €	-12.313,97 €	-17,44
GASTOS INSTITUCIONALES	418.564,00 €	397.750,43 €	-20.813,57 €	-4,97
COMPRA MERCADERIAS	7.000,00 €	6.130,95 €	-869,05 €	-12,42
TRIBUTOS	134.900,00 €	102.304,38 €	-32.595,62 €	-24,16
AMORTIZACIONES E INCOBRABLES	93.000,00 €	48.316,24 €	-44.683,76 €	-48,05
GASTOS EXTRAORDINARIOS	0,00 €	28.026,15 €	28.026,15 €	100,00
TOTAL LIQUIDACION PRESUPUESTO GASTOS	**2.855.005,91 €**	**2.652.942,76 €**	**-202.063,15 €**	**-7,08**

RESULTADO

TOTAL INGRESOS	2.696.088,52 €
TOTAL GASTOS	2.652.942,75 €
RESULTADO	43.145,77 €

APLICACIÓN DEL RESULTADO:
Pase a reservas voluntarias disponibles para posibles déficit de ejercicios siguientes

INVERSIONES

CONCEPTO	PRES. INV. 2017	REALIZADO 2017
CONSULTAS / FORMACIÓN	40.000,00 €	0,00 €
INVERSIONES ORDINARIAS	50.000,00 €	12.764,62 €
RENOVACIÓN DE EQUIPOS INFORMÁTICOS Y LICENCIAS	100.000,00 €	48.559,14 €
OTRAS INVERSIONES	65.000,00 €	15.037,50 €
TOTAL INVERSIONES	**255.000,00 €**	**76.361,26 €**

PERDIDAS Y GANANCIAS GENERAL

OPERACIONES CONTINUADAS	Ejercicio 2.017	Ejercicio 2.016
Importe neto de la cifra de negocios	2.225.026,41	2.353.841,49
Aprovisionamientos	(6.130,95)	(8.234,81)
Otros ingresos de explotación	475.163,50	372.592,89
Gastos de personal	(1.235.068,32)	(1.186.663,86)
Otros gastos de explotación	(1.373.457,65)	(1.289.385,14)
Amortización del inmovilizado	(45.487,37)	(71.975,48)
Excesos de provisiones		30.000,00
Deterioro y resultados por enajenaciones de inmovilizado		(97.735,52)
Otros resultados	4.848,77	7.705,25
RESULTADO DE EXPLOTACION	**44.894,39**	**110.144,82**
Ingresos financieros	**11.794,25**	**13.189,55**
De terceros	11.794,25	13.189,55
Gastos Financieros	**(2.249,00)**	**(2.574,05)**
Por deudas con terceros	(2.249,00)	(2.574,05)
RESULTADO FINANCIERO	**9.545,25**	**10.615,50**
RESULTADO ANTES DE IMPUESTOS	**54.439,64**	**120.760,32**
Impuesto sobre beneficios	(11.293,87)	(12.060,58)
RESULTADO DEL EJERCICIO PROCEDENTE DE OPERACIONES CONTINUADAS	**43.145,77**	**108.699,74**
RESULTADO DEL EJERCICIO	**43.145,77**	**108.699,74**

PERDIDAS Y GANANCIAS GENERAL I

OPERACIONES CONTINUADAS	Ejercicio 2.017	Ejercicio 2.016
Importe neto de la cifra de negocios	2.225.026,41	2.353.841,49
Aprovisionamientos	(6.130,95)	(8.234,81)
Otros ingresos de explotación	475.163,50	372.592,89
Gastos de personal	(1.235.068,32)	(1.186.663,86)
Otros gastos de explotación	(1.373.457,65)	(1.289.385,14)
Amortización del inmovilizado	(45.487,37)	(71.975,48)
Excesos de provisiones		30.000,00
Deterioro y resultados por enajenaciones de inmovilizado		(97.735,52)
Otros resultados	4.848,77	7.705,25
RESULTADO DE EXPLOTACION	**44.894,39**	**110.144,82**

PERDIDAS Y GANANCIAS GENERAL II

OPERACIONES CONTINUADAS	Ejercicio 2.017	Ejercicio 2.016
Ingresos financieros	**11.794,25**	**13.189,55**
De terceros	11.794,25	13.189,55
Gastos Financieros	**(2.249,00)**	**(2.574,05)**
Por deudas con terceros	(2.249,00)	(2.574,05)
RESULTADO FINANCIERO	**9.545,25**	**10.615,50**
RESULTADO ANTES DE IMPUESTOS	**54.439,64**	**120.760,32**
Impuesto sobre beneficios	(11.293,87)	(12.060,58)
RESULTADO DEL EJERCICIO PROCEDENTE DE OPERACIONES CONTINUADAS	**43.145,77**	**108.699,74**
RESULTADO DEL EJERCICIO	**43.145,77**	**108.699,74**

PERDIDAS Y GANANCIAS DE LAS ACTIVIDADES NO EXENTAS

OPERACIONES CONTINUAS	AÑO 2017	AÑO 2016
1. Importe neto de la cifra de negocios	**289.820,96 €**	**285.378,75 €**
a) Ventas	289.820,96 €	285.378,75 €
b) Prestaciones de servicios		
5. Otros ingresos de explotacion	**86.276,68 €**	**80.287,22 €**
a) Ingresos accesorios y otros de gestion corrie	86.276,68 €	80.287,22 €
6. Gastos de personal	**185.020,26 €**	**123.942,84 €**
a) Sueldos y salarios	139.112,98 €	93.190,22 €
b) Cargas sociales	45.907,28 €	30.752,62 €
7. Otros gastos de explotacion	**157.567,86 €**	**206.670,37 €**
a) Servicios exteriores	156.472,06 €	205.574,57 €
b) Tributos	1.095,80 €	1.095,80 €
A.1 Resultado de explotacion	**33.509,52 €**	**35.052,76 €**
12. Servicos financieros	**11.665,95 €**	**13.189,55 €**
A.3 RESULTADO ANTES DE IMPUESTOS	**45.175,47 €**	**48.242,31 €**
17. Impuesto sobre beneficios	**11.293,87 €**	**12.060,58 €**
RESULTADO DEL EJERCICIO	**33.881,60 €**	**36.181,73 €**

BALANCE

PERDIDAS Y GANANCIAS Y BALANCE V

ACTIVO	Ejercicio 2.017	Ejercicio 2.016
ACTIVO NO CORRIENTE	**152.648,49**	**121.774,60**
Inmovilizado intangible	**24.504,56**	**893,00**
. Aplicaciones informáticas	24.504,56	893,00
Inmovilizado material	**128.143,93**	**120.881,60**
. Terrenos y construcciones	58.091,24	60.277,50
. Instalaciones técnicas y otro inmovi	70.052,69	60.604,10
Inversiones inmobiliarias		
. Construcciones		
ACTIVO CORRIENTE	**36.140.847,35**	**35.412.200,60**
Existencias	**5.713,75**	**4.284,70**
. Comerciales	5.713,75	4.284,70
Deudores comerciales y otras cuenta	**32.470.319,86**	**32.057.470,77**
. Clientes por ventas y prestación de s	32.434.977,82	31.917.258,00
. Deudores varios	24.181,65	103.932,02
. Personal	611,38	2.792,41
. Activos por impuesto corriente		18.261,87
. Otros créditos con Administraciones	10.549,01	15.226,47
Inversiones financieras a corto plazo	**1.804.442,09**	**1.802.347,12**
. Otros activos financieros	1.804.442,09	1.802.347,12
Periodificación a corto plazo	**50.629,87**	**59.210,10**
Efectivo y otros activos líquidos equi	**1.809.741,78**	**1.488.887,91**
. Tesorería	1.809.741,78	1.488.887,91
TOTAL ACTIVO	**36.293.495,84**	**35.533.975,20**

PATRIMONIO NETO Y PASIVO	Ejercicio 2.017	Ejercicio 2.016
PATRIMONIO NETO	**2.331.339,45**	**2.288.193,68**
Fondos propios	**2.331.339,45**	**2.288.193,68**
Capital	**61.100,72**	**61.100,72**
. Fondo Social	61.100,72	61.100,72
Reservas	**2.227.092,96**	**2.118.393,22**
. Otras reservas	2.227.092,96	2.118.393,22
Resultado del ejercicio	**43.145,77**	**108.699,74**
PASIVO NO CORRIENTE	**9.000,00**	**9.000,00**
Deudas a largo plazo	**9.000,00**	**9.000,00**
. Otros pasivos financieros	9.000,00	9.000,00
PASIVO CORRIENTE	**33.953.156,39**	**33.236.781,52**
Acreedores comerciales y otras de	**33.953.156,39**	**33.236.781,52**
. Proveedores	33.598.474,39	32.989.336,72
. Acreedores varios	221.993,58	128.363,67
. Personal (Remuneraciones pendi	23.783,36	29.358,90
. Pasivos por impuesto corriente		
. Otras deudas con las administrac	108.905,06	89.722,23
Periodificaciones a corto plazo	-	
TOTAL PASIVO	**36.293.495,84**	**35.533.975,20**

BALANCE: ACTIVO NO CORRIENTE

ACTIVO NO CORRIENTE	152.648,49	121.774,60
Inmovilizado intangible	**24.504,56**	**893,00**
. Aplicaciones informáticas	24.504,56	893,00
Inmovilizado material	**128.143,93**	**120.881,60**
. Terrenos y construcciones	58.091,24	60.277,50
. Instalaciones técnicas y otro inmovi	70.052,69	60.604,10
Inversiones inmobiliarias		
. Construcciones		

BALANCE: ACTIVO CORRIENTE

ACTIVO	Ejercicio 2.017	Ejercicio 2.016
ACTIVO CORRIENTE	**36.140.847,35**	**35.412.200,60**
Existencias	**5.713,75**	**4.284,70**
. Comerciales	5.713,75	4.284,70
Deudores comerciales y otras cuenta	**32.470.319,86**	**32.057.470,77**
. Clientes por ventas y prestación de s	32.434.977,82	31.917.258,00
. Deudores varios	24.181,65	103.932,02
. Personal	611,38	2.792,41
. Activos por impuesto corriente		18.261,87
. Otros créditos con Administraciones	10.549,01	15.226,47
Inversiones financieras a corto plazo	**1.804.442,09**	**1.802.347,12**
. Otros activos financieros	1.804.442,09	1.802.347,12
Periodificación a corto plazo	**50.629,87**	**59.210,10**
Efectivo y otros activos líquidos equi	**1.809.741,78**	**1.488.887,91**
. Tesorería	1.809.741,78	1.488.887,91
TOTAL ACTIVO	**36.293.495,84**	**35.533.975,20**

BALANCE: NETO PATRIMONIAL Y PASIVO NO CORRIENTE

PATRIMONIO NETO	**2.331.339,45**	**2.288.193,68**
Fondos propios	**2.331.339,45**	**2.288.193,68**
Capital	**61.100,72**	**61.100,72**
. Fondo Social	61.100,72	61.100,72
Reservas	**2.227.092,96**	**2.118.393,22**
. Otras reservas	2.227.092,96	2.118.393,22
Resultado del ejercicio	**43.145,77**	**108.699,74**
PASIVO NO CORRIENTE	**9.000,00**	**9.000,00**
Deudas a largo plazo	**9.000,00**	**9.000,00**
. Otros pasivos financieros	9.000,00	9.000,00

BALANCE: PASIVO CORRIENTE

PASIVO	Ejercicio 2.017	Ejercicio 2.016
PASIVO CORRIENTE	33.953.156,39	33.236.781,52
Acreedores comerciales y otras de	**33.953.156,39**	**33.236.781,52**
. Proveedores	33.598.474,39	32.989.336,72
. Acreedores varios	221.993,58	128.363,67
. Personal (Remuneraciones pendi	23.783,36	29.358,90
. Pasivos por impuesto corriente		
. Otras deudas con las administrac	108.905,06	89.722,23
Periodificaciones a corto plazo	**-**	
TOTAL PASIVO	36.293.495,84	35.533.975,20

RECETAS

PVP SMS POR MESES

RECETAS I

MES	AÑO 2017	AÑO 2016	AÑO 2015	AÑO 2014	DIFER 2017/2016	INCREMENTO % 2017/2016
ENERO	37.964.573,99 €	35.303.157,89€	35.834.052,62€	37.422.408,07€	2.661.416,10	7,54
FEBRERO	35.240.117,04 €	36.194.015,34€	33.817.084,61€	33.586.080,50€	-953.898,30	-2,64
MARZO	40.541.745,97 €	37.515.589,25€	35.241.862,34€	34.699.596,92€	3.026.156,72	8,07
ABRIL	35.528.112,69 €	37.684.301,22€	36.201.363,48€	34.939.297,61€	-2.156.188,53	-5,72
MAYO	40.289.113,47 €	38.359.922,48€	35.802.932,06€	36.420.638,31€	1.929.190,99	5,03
JUNIO	39.360.060,16 €	38.180.247,50€	35.218.853,56€	35.234.763,21€	1.179.812,66	3,09
JULIO	37.000.990,69 €	36.286.907,54€	36.681.616,51€	37.025.749,04€	714.083,15	1,97
AGOSTO	35.611.041,20 €	34.939.049,72€	30.771.112,26€	31.392.861,55€	671.991,48	1,92
SEPTIEMBRE	36.761.031,20 €	37.968.889,53€	35.163.205,47€	32.777.186,41€	-1.207.858,33	-3,18
OCTUBRE	39.299.200,50 €	36.304.986,33€	36.482.824,63€	37.015.992,13€	2.994.214,17	8,25
NOVIEMBRE	38.744.101,82 €	37.595.369,92€	35.845.436,87€	32.474.638,48€	1.148.731,90	3,06
DICIEMBRE	37.658.974,59 €	37.152.458,32€	36.695.654,66€	36.309.251,71 €	506.516,27	1,36
TOTALES PVP	**453.999.063,32 €**	**443.484.895,04€**	**423.755.999,07 €**	**419.298.463,94 €**	**10.514.168,28**	**2,37**

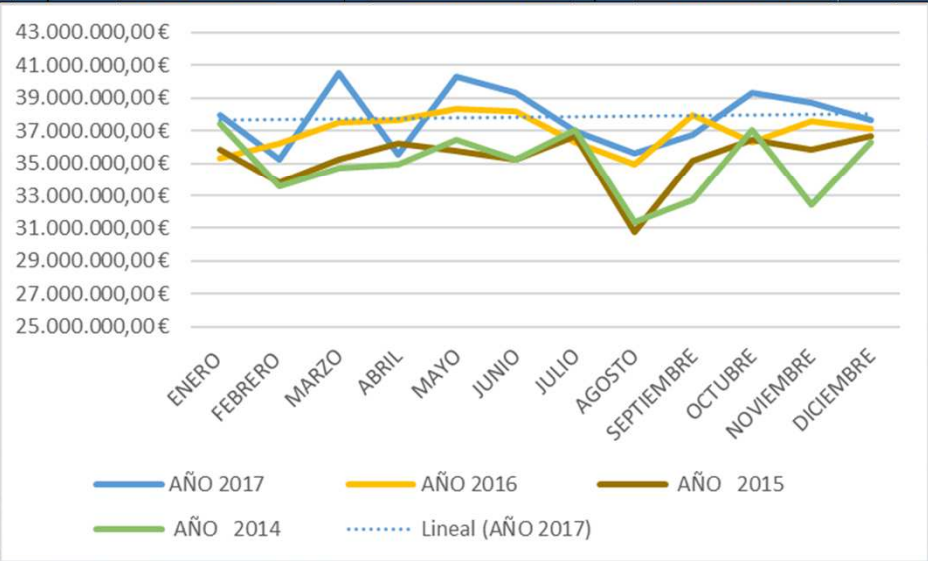

EVOLUCIÓN PVP SMS DESCONTANDO MEDICAMENTOS DE MAS DE 143,04 € DE PVP

RECETAS II

MES	AÑO 2017	AÑO 2016	VARIACION %17/16	AÑO 2015	% VARAC. 16/15	AÑO 2014	INCREM 2015/2014
PVP MEDIC. CAROS	54.719.793,85 €	49.906.399,35€	9,64%	46.720.588,59 €	6,82%	44.744.494,27 €	4,42%
NETO	399.279.269,47 €	393.578.495,69 €	1,45%	377.035.410,48 €	4,39%	374.553.969,67 €	0,66%

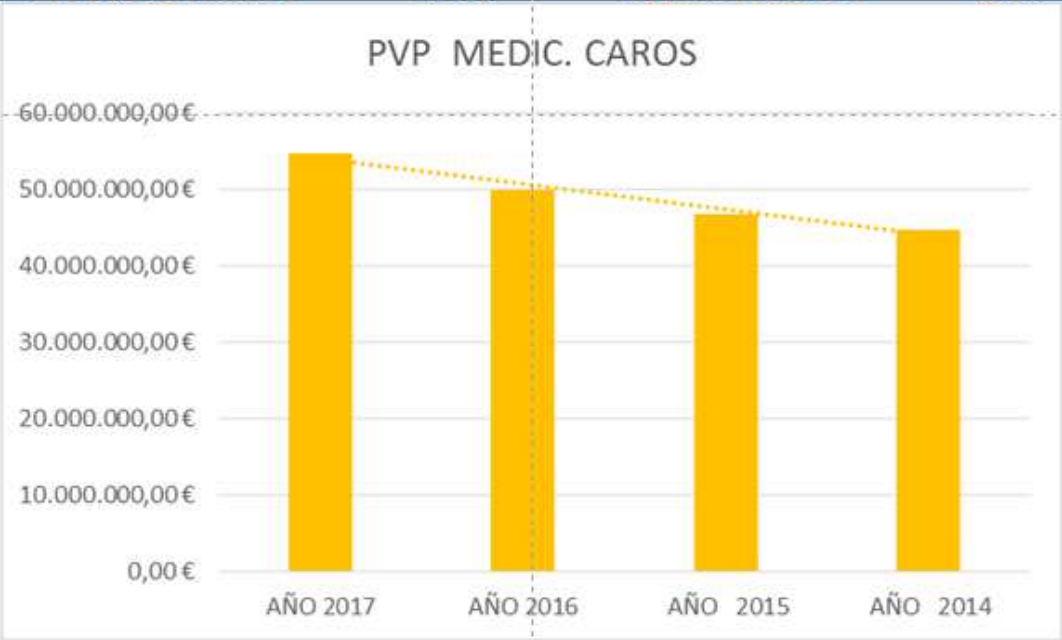

NÚMERO DE RECETAS SMS POR MESES

RECETAS III

RECETAS/MES	AÑO 2017	AÑO 2016	A ÑO 2015	AÑO 2014	DIFEREN 17-16	% INCREMENTO 2017/2016
ENERO	2.625.087	2.450.759	2.575.143	2.572.019	174.328,00	7,11
FEBRERO	2.445.119	2.520.926	2.421.639	2.299.796	-75.807,00	-3,01
MARZO	2.765.260	2.630.341	2.450.286	2.357.896	134.919,00	5,13
ABRIL	2.418.869	2.594.468	2.510.172	2.363.828	-175.599,00	-6,77
MAYO	2.742.080	2.603.157	2.478.641	2.475.670	138.923,00	5,34
JUNIO	2.605.014	2.562.460	2.401.925	2.364.301	42.554,00	1,66
JULIO	2.451.241	2.404.692	2.459.652	2.459.648	46.549,00	1,94
AGOSTO	2.373.439	2.322.767	2.098.584	2.113.022	50.672,00	2,18
SEPTIEMBRE	2.500.270	2.563.612	2.425.000	2.281.175	-63.342,00	-2,47
OCTUBRE	2.663.552	2.482.592	2.502.769	2.573.119	180.960,00	7,29
NOVIEMBRE	2.622.739	2.567.148	2.452.220	2.265.671	55.591,00	2,17
DICIEMBRE	2.553.259	2.529.280	2.509.550	2.495.825	23.979,00	0,95
TOTAL RECETAS	30.765.929	30.232.202	29.285.581	28.621.970	533.727,00	1,77

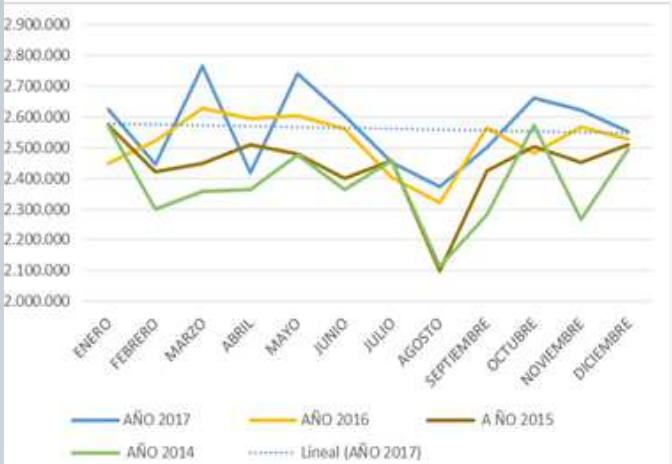

IMPORTE EN € A NIVEL NACIONAL

COMUNIDAD/AÑO	2017	2016	%VARIACIÓN
ANDALUCÍA	1.761.133.884,42	1.707.710.280,81	3,13
ARAGÓN	321.170.743,32	316.437.096,26	1,5
ASTURIAS	274.201.976,13	267.171.333,59	2,63
BALEARES	200.305.058,86	189.775.403,67	5,55
CANTABRIA	140.662.770,62	137.060.511,79	2,63
CASTILLA LA MANCHA	494.749.446,25	480.719.912,09	2,92
CASTILLA LEÓN	592.966.855,59	572.634.573,10	3,55
CATALUÑA	1.421.490.581,48	1.385.788.677,62	2,58
CANARIAS	471.053.517,28	453.681.590,77	3,83
EXTREMADURA	314.851.461,88	311.568.588,89	1,05
GALICIA	696.453.681,60	685.091.606,46	1,66
MADRID	1.186.754.988,11	1.151.921.593,58	3,02
MURCIA	344.227.073,14	336.127.411,03	2,41
NAVARRA	133.866.107,72	134.065.198,30	-0,15
C. VALENCIANA	1.232.144.321,53	1.208.817.300,31	1,93
PAÍS VASCO	484.123.759,09	475.311.128,23	1,85
LA RIOJA	71.154.358,11	70.589.562,66	0,8
CEUTA	15.472.488,40	14.970.823,20	3,35
MELILLA	14.075.452,12	13.327.753,41	5,61
NACIONAL	10.170.858.525,65	9.912.770.345,77	2,6

NÚMERO DE RECETAS A NIVEL NACIONAL

COMUNIDAD/AÑO	2017	2016	%VARIACIÓN
ANDALUCÍA	170.737.431	169.134.776	0,95
ARAGÓN	26.262.620	27.841.532	-5,67
ASTURIAS	21.670.341	21.717.376	-0,22
BALEARES	17.453.439	17.201.616	1,46
CANTABRIA	11.087.617	11.017.307	0,64
CASTILLA LA MANCHA	43.652.216	43.323.898	0,76
CASTILLA LEÓN	51.895.136	50.753.015	2,25
CATALUÑA	136.373.721	135.895.725	0,35
CANARIAS	43.169.868	42.092.576	2,56
EXTREMADURA	26.372.832	26.413.335	-0,15
GALICIA	62.252.863	61.797.448	0,74
MADRID	104.784.225	103.773.310	0,97
MURCIA	30.170.656	29.676.657	1,66
NAVARRA	11.688.749	11.867.769	-1,51
C. VALENCIANA	105.644.283	103.825.006	1,75
PAÍS VASCO	36.893.707	36.945.089	-0,14
LA RIOJA	6.079.817	6.126.943	-0,77
CEUTA	1.256.230	1.182.202	6,26
MELILLA	1.072.423	986.503	8,71
NACIONAL	908.518.174	901.572.083	0,77

IMPORTE MEDIO POR RECETA

COMUNIDAD /AÑO			
	2017	2016	%VARIACIÓN
ANDALUCÍA	10,31	10,1	2,16
ARAGÓN	12,23	11,37	7,6
ASTURIAS	12,65	12,3	2,85
BALEARES	11,48	11,03	4,03
CANTABRIA	12,69	12,44	1,98
CASTILLA LA MANCHA	11,33	11,1	2,14
CASTILLA LEÓN	11,43	11,28	1,27
CATALUÑA	10,42	10,2	2,22
CANARIAS	10,91	10,78	1,24
EXTREMADURA	11,94	11,8	1,21
GALICIA	11,19	11,09	0,91
MADRID	11,33	11,1	2,03
MURCIA	11,41	11,33	0,73
NAVARRA	11,45	11,3	1,38
C. VALENCIANA	11,66	11,64	0,17
PAÍS VASCO	13,12	12,87	2
LA RIOJA	11,7	11,52	1,58
CEUTA	12,32	12,66	-2,74
MELILLA	13,12	13,51	-2,85
NACIONAL	11,19	10,99	1,82

PVP RECETAS SMS 2018

MES	AÑO 2018	AÑO 2017	VARIAC. 2018/2017	AÑO 2016	AÑO 2015	AÑO 2014
ENERO	40.756.732,27 €	37.964.573,99 €	7,35%	35.303.157,89€	35.834.052,62€	37.422.408,07€
FEBRERO	36.557.196,65 €	35.240.117,04 €	3,74%	36.194.015,34€	33.817.084,61€	33.586.080,50€
MARZO	37.773.272,81 €	40.541.745,97 €	-6,83%	37.515.589,25€	35.241.862,34€	34.699.596,92€
ABRIL	39.281.309,78 €	35.528.112,69 €	10,56%	37.684.301,22€	36.201.363,48€	34.939.297,61€
TOTALES PVP	154.368.511,51 €	149.274.549,69 €	3,41%	146.697.063,70€	141.094.363,05 €	140.647.383,10 €

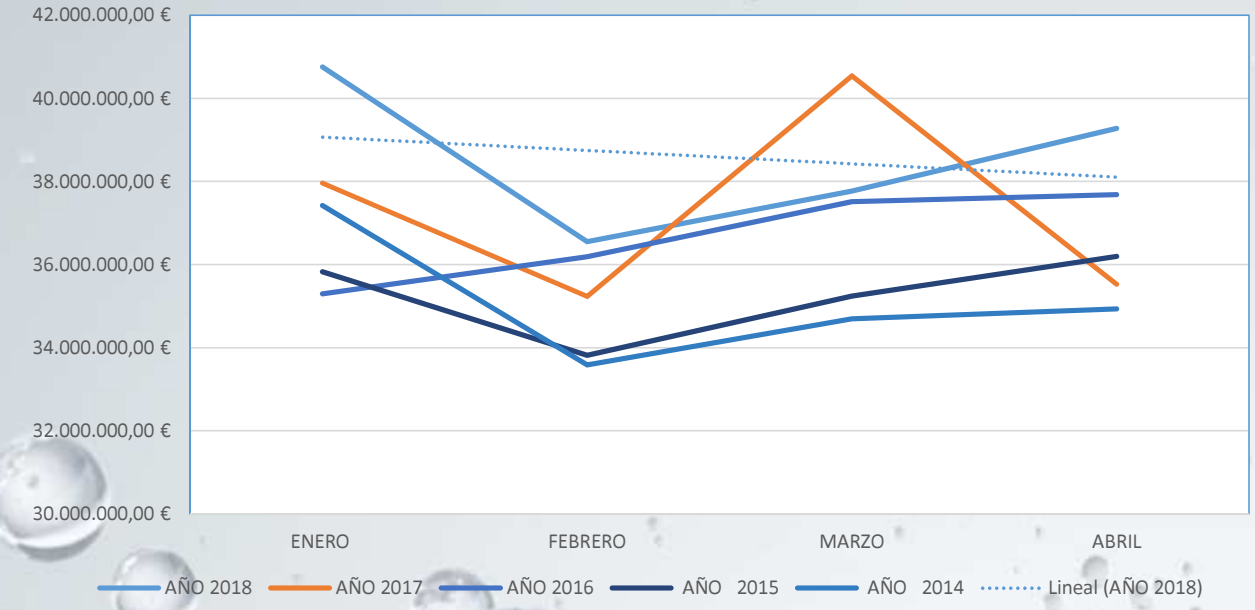

EVOLUCIÓN PVP SMS DESCONTANDO MEDICAMENTOS DE MAS DE 143,04 € DE PVP AÑO 2018

PERIODO	AÑO 2018	AÑO 2017	%VARIACION 2018/2017	AÑO 2016	AÑO 2015	AÑO 2014
PVP MEDIC. CAROS	17.973.167,95 €	17.146.170,40 €	4,82%	15.677.438,15€	15.021.671,80 €	14.628.417,31 €
FACT.NORMALIZADA	136.395.343,56 €	132.128.379,29 €	3,23%	131.019.625,55 €	126.072.691,25 €	126.018.965,79 €

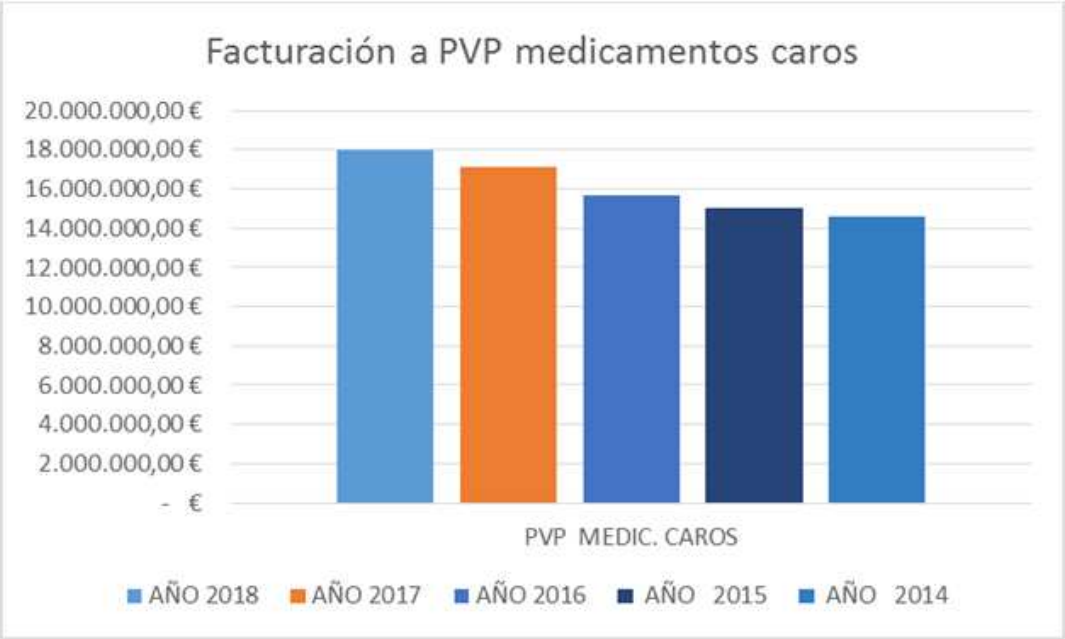

NÚMERO DE RECETAS SMS 2018

RECETAS/MES	AÑO 2018	AÑO 2017	VARIACION 2018/2017	AÑO 2016	A ÑO 2015	AÑO 2014
ENERO	2.869.291	2.625.087	9,30%	2.450.759	2.575.143	2.572.019
FEBRERO	2.509.238	2.445.119	2,62%	2.520.926	2.421.639	2.299.796
MARZO	2.565.277	2.765.260	-7,23%	2.630.341	2.450.286	2.357.896
ABRIL	2.674.355	2.418.869	10,56%	2.594.468	2.510.172	2.363.828
TOTAL RECETAS	10.618.161	10.254.335	3,55%	10.196.494	9.957.240	9.593.539

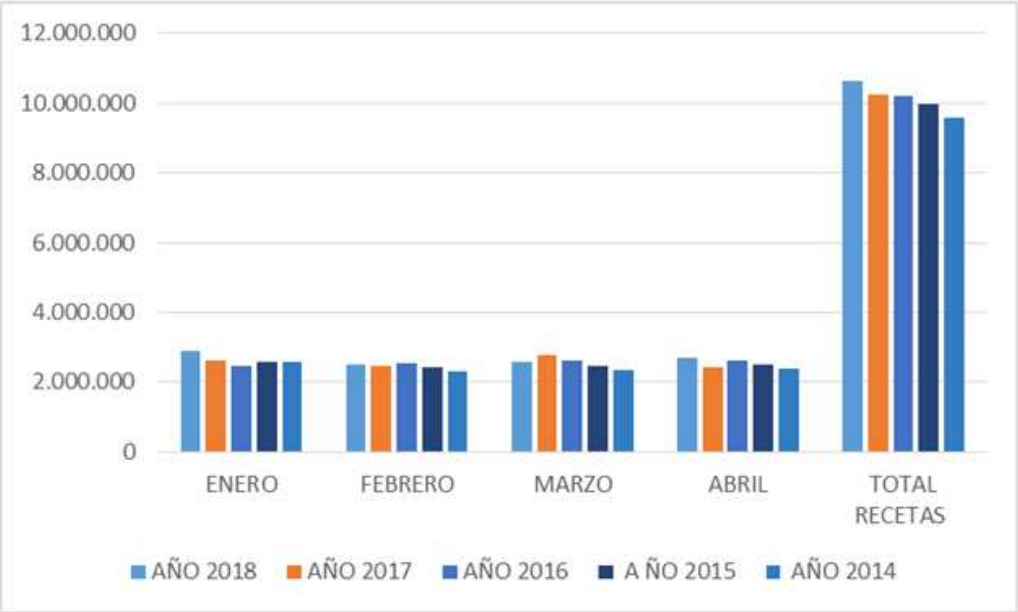

RECETAS X

TENDENCIAS 2018/2017 PVP SMS

MES	AÑO 2017/2018	AÑO 2016/2017	VARIACIÓN	VARIAC. % 2018/2017
mayo	40.289.113,47 €	38.359.922,48€	1.929.190,99 €	5,03%
junio	39.360.060,16 €	38.180.247,50€	1.179.812,66 €	3,09%
julio	37.000.990,69 €	36.286.907,54€	714.083,15 €	1,97%
agosto	35.611.041,20 €	34.939.049,72€	671.991,48 €	1,92%
septiembre	36.761.031,20 €	37.968.889,53€	-1.207.858,33 €	-3,18%
octubre	39.299.200,50 €	36.304.986,33€	2.994.214,17 €	8,25%
noviembre	38.744.101,82 €	37.595.369,92€	1.148.731,90 €	3,06%
diciembre	37.658.974,59 €	37.152.458,32€	506.516,27 €	1,36%
enero	40.756.732,27 €	37.964.573,99 €	2.792.158,28 €	7,35%
febrero	36.557.196,65 €	35.240.117,04 €	1.317.079,61 €	3,74%
marzo	37.773.272,81 €	40.541.745,97 €	-2.768.473,16 €	-6,83%
abril	39.281.309,78 €	35.528.112,69 €	3.753.197,09 €	10,56%
TOTALES PVP	**459.093.025,14 €**	**446.062.381,03 €**	**13.030.644,11 €**	**2,92%**

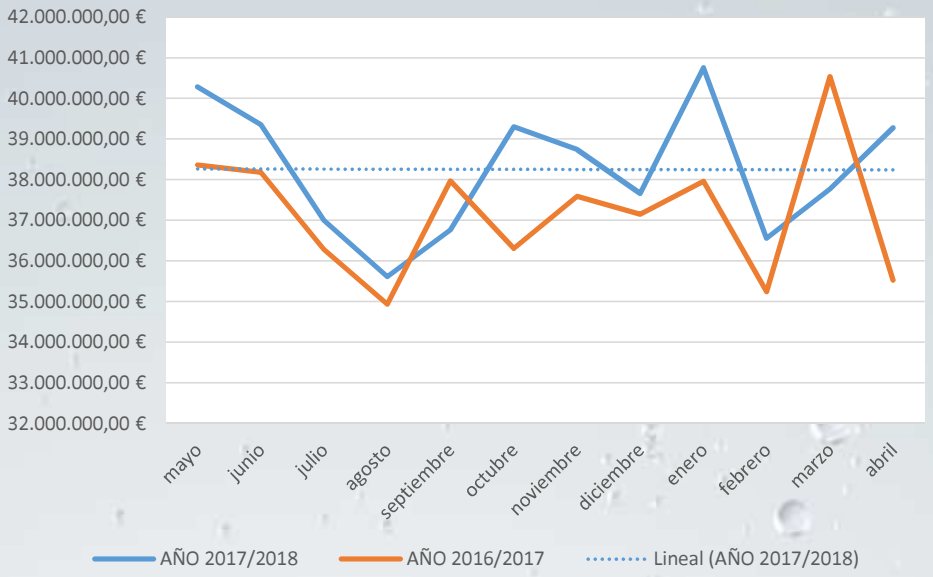

TENDENCIAS 2018/2017 RECETAS SMS

RECETAS/MES	AÑO 2017/2018	AÑO 2016/2017	VARIACIÓN	VARIAC.% 2018/2017
mayo	2.742.080	2.603.157	138.923	5,34%
junio	2.605.014	2.562.460	42.554	1,66%
julio	2.451.241	2.404.692	46.549	1,94%
agosto	2.373.439	2.322.767	50.672	2,18%
septiembre	2.500.270	2.563.612	-63.342	-2,47%
octubre	2.663.552	2.482.592	180.960	7,29%
noviembre	2.622.739	2.567.148	55.591	2,17%
diciembre	2.553.259	2.529.280	23.979	0,95%
enero	2.869.291	2.625.087	244.204	9,30%
febrero	2.509.238	2.445.119	64.119	2,62%
marzo	2.565.277	2.765.260	-199.983	-7,23%
abril	2.674.355	2.418.869	255.486	10,56%
TOTAL RECETAS	**31.129.755**	**30.290.043**	839.712	2,77%

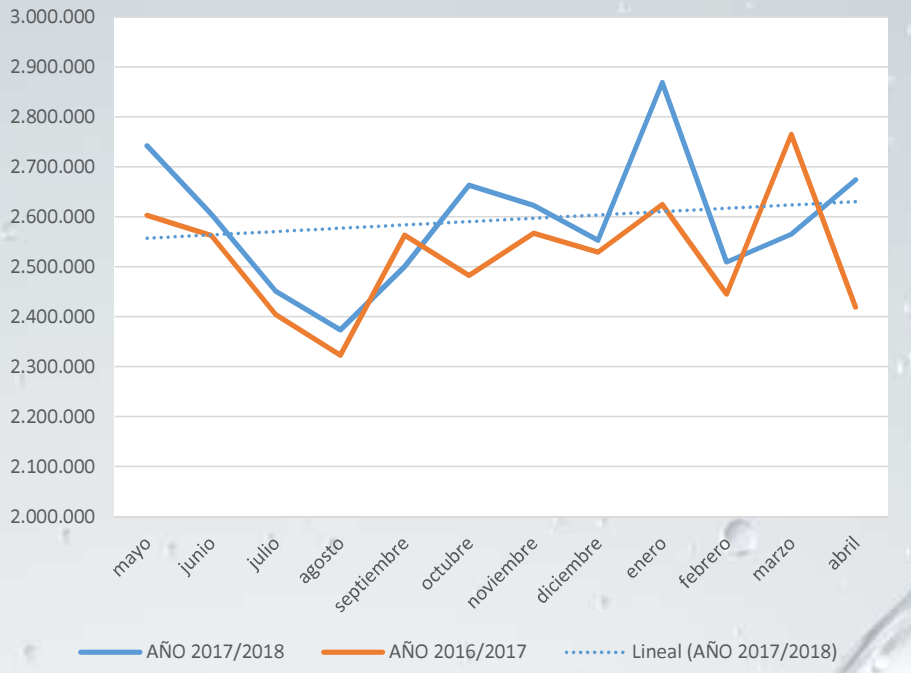

ASAMBLEA GENERAL ORDINARIA
TESORERÍA

Murcia, 28 de mayo de 2018

COLEGIO OFICIAL DE FARMACÉUTICOS
REGIÓN DE MURCIA