

TESORERÍA



Asamblea General Ordinaria
27 de junio de 2019

1. VOLUMEN DE GESTIÓN
2. LIQUIDACIÓN PRESUPUESTO
3. RECETAS Y FACTURACIÓN



Asamblea General Ordinaria
27 de junio de 2019

1. VOLUMEN DE GESTIÓN



Asamblea General Ordinaria
27 de junio de 2019

PVP ENTIDADES

ENTIDAD	REALIZADO 2018	REALIZADO 2017	% VAR.
S.M.S.	458.016.654	453.999.063	0,88
MUFACE	14.605.848	14.412.011	1,34
ISFAS	10.685.612	10.884.978	-1,83
M. JUDICIAL	698.090	675.405	3,36
MUTUAS PATRONALES	603.654	510.571	18,23
TOTAL	484.609.857	480.482.028	0,86

Importes en euros

RECETAS ENTIDADES

ENTIDAD	REALIZADO 2018	REALIZADO 2017	% VAR.
S.M.S.	31.297.023	30.765.929	1,73
MUFACE	978.090	959.952	1,89
ISFAS	698.464	701.554	-0,44
M.JUDICIAL	46.329	45.197	2,50
PATRONALES	55.717	44.695	24,66
TOTAL	33.075.623	32.517.327	1,72

Valores en unidades

2. LIQUIDACIÓN PRESUPUESTO



Asamblea General Ordinaria
27 de junio de 2019

INGRESOS – INFORMACIÓN RELEVANTE

- Bonificación de cuota del mes de diciembre de 2018
 - Todos los colegiados
 - Todas las cuotas generales, específicas y Consejo
 - Cuota oficina de farmacia
- No hay desviaciones importantes
 - Tasas C. Salud

RESUMEN DE INGRESOS

CONCEPTO	PRESUPUESTO 2018	REALIZADO 2018	DIFERENCIA 2018	REALIZADO 2017
CUOTAS	2.403.339	2.221.513	-181.826	2.192.154
CURSOS Y FORMACIÓN	25.000	43.313	18.313	21.653
OTROS INGRESOS	344.527	331.491	-13.036	368.810
OTRAS PRESTACIONES	62.185	82.788	20.603	71.166
SUBVENCIONES, DONACIONES Y	18.100	31.344	13.244	20.290
VENTA DE MERCADERÍAS	6.000	7.099	1.099	5.588
EXTRAORDINARIOS	190.000	157.415	-32.585	16.428
TOTAL PRESUPUESTO	3.049.151	2.874.964	-174.187	2.696.089

Importes en euros

RESUMEN DE INGRESOS

CONCEPTO	PRESUPUESTO 2018	REALIZADO 2018	DIFERENCIA 2018	REALIZADO 2017
CUOTAS	2.403.339	2.221.513	-181.826	2.192.154
CURSOS Y FORMACIÓN	25.000	43.313	18.313	21.653
OTROS INGRESOS	344.527	331.491	-13.036	368.810
OTRAS PRESTACIONES	62.185	82.788	20.603	71.166
SUBVENCIONES, DONACIONES Y	18.100	31.344	13.244	20.290
VENTA DE MERCADERÍAS	6.000	7.099	1.099	5.588
EXTRAORDINARIOS	190.000	157.415	-32.585	16.428
TOTAL PRESUPUESTO	3.049.151	2.874.964	-174.187	2.696.089

Importes en euros

CUOTAS, CURSOS Y FORMACIÓN

CONCEPTO	PRESUPUESTO 2018	REALIZADO 2018	DIFERENCIA 2018	REALIZADO 2017
Alta colegiación	13.650	18.524	4.874	16.342
Generales	349.332	324.518	-24.814	320.614
Otras Vocalías	68.892	65.495	-3.397	63.496
Oficina de farmacia	1.970.065	1.811.535	-158.530	1.790.309
Farmacéuticos suscritos	1.400	1.441	41	1.393
CUOTAS	2.403.339	2.221.513	-181.826	2.192.154
CURSOS Y FORMACIÓN	25.000	43.313	18.313	21.653

RESUMEN DE INGRESOS

CONCEPTO	PRESUPUESTO 2018	REALIZADO 2018	DIFERENCIA 2018	REALIZADO 2017
CUOTAS	2.403.339	2.221.513	-181.826	2.192.154
CURSOS Y FORMACIÓN	25.000	43.313	18.313	21.653
OTROS INGRESOS	344.527	331.491	-13.036	368.810
OTRAS PRESTACIONES	62.185	82.788	20.603	71.166
SUBVENCIONES, DONACIONES Y	18.100	31.344	13.244	20.290
VENTA DE MERCADERÍAS	6.000	7.099	1.099	5.588
EXTRAORDINARIOS	190.000	157.415	-32.585	16.428
TOTAL PRESUPUESTO	3.049.151	2.874.964	-174.187	2.696.089

Importes en euros

OTROS INGRESOS, OTRAS PRESTACIONES

CONCEPTO	PRESUPUESTO 2018	REALIZADO 2018	DIFERENCIA 2018	REALIZADO 2017
Prestación de servicios propios				
Gestión de recetas	261.527	261.284	-243	256.884
Facturación a mutualidades	33.000	33.945	945	32.937
Programas	31.000	31.000	0	61.000
Gestión administrativa (tasas)	19.000	5.262	-13.738	17.989
OTROS INGRESOS	344.527	331.491	-13.036	368.810
Otra prestación de servicios				
Arrendamientos	55.185	66.552	11.367	54.523
Financieros	7.000	10.585	3.585	11.794
Extraordinarios		5.651	5.651	4.849
OTRAS PRESTACIONES	62.185	82.788	20.603	71.166

Importes en euros

RESUMEN DE INGRESOS

CONCEPTO	PRESUPUESTO 2018	REALIZADO 2018	DIFERENCIA 2018	REALIZADO 2017
CUOTAS	2.403.339	2.221.513	-181.826	2.192.154
CURSOS Y FORMACIÓN	25.000	43.313	18.313	21.653
OTROS INGRESOS	344.527	331.491	-13.036	368.810
OTRAS PRESTACIONES	62.185	82.788	20.603	71.166
SUBVENCIONES, DONACIONES Y	18.100	31.344	13.244	20.290
VENTA DE MERCADERÍAS	6.000	7.099	1.099	5.588
EXTRAORDINARIOS	190.000	157.415	-32.585	16.428
TOTAL PRESUPUESTO	3.049.151	2.874.964	-174.187	2.696.089

Importes en euros

SUBVENCIONES, VENTA MERCADERÍAS Y EXTRAORDINARIOS

CONCEPTO	PRESUPUESTO 2018	REALIZADO 2018	DIFERENCIA 2018	REALIZADO 2017
Convenio AMA y otros	14.000	14.900	900	14.600
Patrocinios	100	16.024	15.924	3.000
Fundación tripartita	4.000	420	-3.580	2.690
SUBVENCIONES, DONACIONES Y LEGADOS	18.100	31.344	13.244	20.290
VENTA DE MERCADERÍAS	6.000	7.099	1.099	5.588
Otros ingresos extraordinarios	30.000	8.353	-21.647	16.428
Cuotas Consejo General	160.000	149.062	-10.938	0
EXTRAORDINARIOS	190.000	157.415	-32.585	16.428
TOTAL PRESUPUESTO	3.049.151	2.874.964	-174.187	2.696.089

Importes en euros

GASTOS – INFORMACIÓN RELEVANTE

- Reducción de gastos generales
 - Servicios profesionales
 - Seguros
- Resultados de gestión sobre el gasto

RESUMEN GASTOS

CONCEPTO	PRESUPUESTO 2018	REALIZADO 2018	DIFERENCIA 2018	REALIZADO 2017
PERSONAL	1.324.501	1.222.411	-102.090	1.235.068
CURSOS Y FORMACIÓN	39.000	45.701	6.701	24.500
GASTOS GENERALES	808.586	666.136	-142.450	752.559
COMUNICACIÓN, PUBLICIDAD INSTITUCIONALES	70.600	82.193	11.593	58.285
COMUNICACIÓN, PUBLICIDAD INSTITUCIONALES	418.564	411.008	-7.556	397.751
COMPRA MERCADERÍAS	7.000	7.486	486	6.131
TRIBUTOS	127.900	111.995	-15.905	102.304
AMORTIZACIONES	93.000	49.621	-43.379	48.316
EXTRAORDINARIOS	160.000	164.549	4.549	28.026
TOTAL PRESUPUESTO	3.049.151	2.761.102	-288.049	2.652.940

Importes en euros

RESUMEN GASTOS

CONCEPTO	PRESUPUESTO 2018	REALIZADO 2018	DIFERENCIA 2018	REALIZADO 2017
PERSONAL	1.324.501	1.222.411	-102.090	1.235.068
CURSOS Y FORMACIÓN	39.000	45.701	6.701	24.500
GASTOS GENERALES	808.586	666.136	-142.450	752.559
COMUNICACIÓN, PUBLICIDAD	70.600	82.193	11.593	58.285
INSTITUCIONALES	418.564	411.008	-7.556	397.751
COMPRA MERCADERÍAS	7.000	7.486	486	6.131
TRIBUTOS	127.900	111.995	-15.905	102.304
AMORTIZACIONES	93.000	49.621	-43.379	48.316
EXTRAORDINARIOS	160.000	164.549	4.549	28.026
TOTAL PRESUPUESTO	3.049.151	2.761.102	-288.049	2.652.940

Importes en euros

PERSONAL, CURSOS Y FORMACIÓN

CONCEPTO	PRESUPUESTO 2018	REALIZADO 2018	DIFERENCIA 2018	REALIZADO 2017
Salarios (*ETT)	934.428	903.194	-31.234	895.505
Costes sociales (*ETT)	303.073	267.453	-35.620	273.867
Becas	72.000	37.819	-34.181	50.567
Otros gastos sociales	15.000	13.945	-1.055	15.129
PERSONAL	1.324.501	1.222.411	-102.090	1.235.068
CURSOS Y FORMACIÓN	39.000	45.701	6.701	24.500

Importes en euros

RESUMEN GASTOS

CONCEPTO	PRESUPUESTO 2018	REALIZADO 2018	DIFERENCIA 2018	REALIZADO 2017
PERSONAL	1.324.501	1.222.411	-102.090	1.235.068
CURSOS Y FORMACIÓN	39.000	45.701	6.701	24.500
GASTOS GENERALES	808.586	666.136	-142.450	752.559
COMUNICACIÓN, PUBLICIDAD	70.600	82.193	11.593	58.285
INSTITUCIONALES	418.564	411.008	-7.556	397.751
COMPRA MERCADERÍAS	7.000	7.486	486	6.131
TRIBUTOS	127.900	111.995	-15.905	102.304
AMORTIZACIONES	93.000	49.621	-43.379	48.316
EXTRAORDINARIOS	160.000	164.549	4.549	28.026
TOTAL PRESUPUESTO	3.049.151	2.761.102	-288.049	2.652.940

Importes en euros

GASTOS GENERALES I

CONCEPTO	PRESUPUESTO 2018	REALIZADO 2018	DIFERENCIA 2018	REALIZADO 2017
Locales/archivo	9.400	19.373	9.973	14.203
Hosting informático	26.000	26.531	531	20.268
ARRENDAMIENTOS	35.400	45.904	10.504	34.471
Informática	109.500	102.732	-6.768	95.566
Obras	7.000	5.798	-1.202	0
Mantenimiento impresoras	6.500	4.840	-1.660	6.915
Otros pequeños mantenimientos	15.000	11.213	-3.787	12.507
REPARACIONES Y CONSERVACIÓN	138.000	124.583	-13.417	114.988

Importes en euros

GASTOS GENERALES II

CONCEPTO	PRESUPUESTO 2018	REALIZADO 2018	DIFERENCIA 2018	REALIZADO 2017
Fiscal	3.816	3.050	-766	2.950
Laboral	8.670	7.875	-795	7.875
Informática	30.000	5.192	-24.808	26.000
Auditoría de cuentas	6.600	6.600	0	6.600
Abogados y procuradores	20.000	3.830	-16.170	19.729
Otras consultorías	24.000	2.700	-21.300	600
SERVICIOS PROFESIONALES	93.086	29.247	-63.839	63.754
Transportes				
Transporte y mensajería	26.000	20.115	-5.885	24.217
Recetas	40.000	41.483	1.483	53.661
TRANSPORTES	66.000	61.598	-4.402	77.878

Importes en euros

GASTOS GENERALES III

CONCEPTO	PRESUPUESTO 2018	REALIZADO 2018	DIFERENCIA 2018	REALIZADO 2017
Responsabilidad civil profesional	63.000	63.232	232	61.665
Accidentes y vida	42.000	16.666	-25.334	31.118
Locales y personal	7.000	3.270	-3.730	3.369
Resp. civil y accidentes JG y JV	9.000	8.423	-577	8.149
Transporte de recetas	23.000	21.442	-1.558	21.457
SEGUROS	144.000	113.034	-30.966	125.758
Luz	23.000	25.026	2.026	23.716
Comunidad propietarios	14.000	12.807	-1.193	12.171
Telecomunicaciones	23.000	22.424	-576	22.415
SUMINISTROS	60.000	60.258	258	58.302

Importes en euros

GASTOS GENERALES IV

CONCEPTO	PRESUPUESTO 2018	REALIZADO 2018	DIFERENCIA 2018	REALIZADO 2017
Limpieza	33.100	29.428	-3.672	32.502
Correos	38.000	34.762	-3.238	33.566
Material de oficina y fotocopias	34.500	22.456	-12.044	25.940
Mensajería SMS	10.000	9.000	-1.000	3.471
Extraordinarios	3.000	3.248	248	2.006
P. investigación alergología UPCT	0	2.738	2.738	
Donativos	3.900	5.248	1.348	3.777
Academia de Farmacia	5.500	5.500		5.500
Congreso de SEFAP				1.936
OTROS SERVICIOS	128.000	112.380	-15.620	108.698

Importes en euros

GASTOS GENERALES V

CONCEPTO	PRESUPUESTO 2018	REALIZADO 2018	DIFERENCIA 2018	REALIZADO 2017
Fallecimientos	28.000	12.000	-16.000	28.000
Colección Consejo	32.000	35.630	3.630	34.648
Programa sustitutivo opiáceos	31.000	27.674	-3.326	58.094
Cajas y sobres recetas	15.000	4.350	-10.650	9.419
Financieros	1.600	3.354	1.754	2.249
Diversos	36.500	36.124	-376	36.301
OTROS GASTOS	144.100	119.132	-24.968	168.711
GASTOS GENERALES	808.586	666.136	-142.450	752.559

Importes en euros

RESUMEN GASTOS

CONCEPTO	PRESUPUESTO 2018	REALIZADO 2018	DIFERENCIA 2018	REALIZADO 2017
PERSONAL	1.324.501	1.222.411	-102.090	1.235.068
CURSOS Y FORMACIÓN	39.000	45.701	6.701	24.500
GASTOS GENERALES	808.586	666.136	-142.450	752.559
COMUNICACIÓN, PUBLICIDAD INSTITUCIONALES	70.600	82.193	11.593	58.285
COMPRA MERCADERÍAS	7.000	7.486	486	6.131
TRIBUTOS	127.900	111.995	-15.905	102.304
AMORTIZACIONES	93.000	49.621	-43.379	48.316
EXTRAORDINARIOS	160.000	164.549	4.549	28.026
TOTAL PRESUPUESTO	3.049.151	2.761.102	-288.049	2.652.940

Importes en euros

COMUNICACIÓN, RRPP, INSTITUCIONALES Y COMPRA MERCADERÍAS

CONCEPTO	PRESUPUESTO 2018	REALIZADO 2018	DIFERENCIA 2018	REALIZADO 2017
Prensa y campañas	25.000	32.587	7.587	15.515
Memoria	9.000	5.166	-3.834	6.335
Apertura y clausura curso	4.000	6.692	2.692	1.834
Patrona	20.000	32.175	12.175	24.696
Asambleas Generales	6.000	5.299	-701	5.489
Publicaciones BORM	1.600		-1.600	336
Reuniones informativas	5.000	274	-4.726	4.080
COMUNICACIÓN, PUBLICIDAD	70.600	82.193	11.593	58.285
Junta de Gobierno	108.000	109.570	1.570	99.293
Presidente, secretario, tesorero	134.657	133.335	-1.322	134.657
Sustitución P, S, T	100.543	100.543	0	100.543
Vocalías de sección	75.364	67.560	-7.804	63.258
INSTITUCIONALES	418.564	411.008	-7.556	397.751
COMPRA MERCADERÍAS	7.000	7.486	486	6.131

Importes en euros

RESUMEN GASTOS

CONCEPTO	PRESUPUESTO 2018	REALIZADO 2018	DIFERENCIA 2018	REALIZADO 2017
PERSONAL	1.324.501	1.222.411	-102.090	1.235.068
CURSOS Y FORMACIÓN	39.000	45.701	6.701	24.500
GASTOS GENERALES	808.586	666.136	-142.450	752.559
COMUNICACIÓN, PUBLICIDAD	70.600	82.193	11.593	58.285
INSTITUCIONALES	418.564	411.008	-7.556	397.751
COMPRA MERCADERÍAS	7.000	7.486	486	6.131
TRIBUTOS	127.900	111.995	-15.905	102.304
AMORTIZACIONES	93.000	49.621	-43.379	48.316
EXTRAORDINARIOS	160.000	164.549	4.549	28.026
TOTAL PRESUPUESTO	3.049.151	2.761.102	-288.049	2.652.940

Importes en euros

TRIBUTOS, AMORTIZACIONES Y EXTRAORDINARIOS

CONCEPTO	PRESUPUESTO 2018	REALIZADO 2018	DIFERENCIA 2018	REALIZADO 2017
Impuesto beneficios	12.000	10.930	-1.070	11.294
Ajustes negativos imposición indir	110.000	94.386	-15.614	84.331
IBI	5.000	5.881	881	5.881
IAE	900	798	-102	798
TRIBUTOS	127.900	111.995	-15.905	102.304
Inmoviliza intangible	23.000	17.416	-5.584	11.318
Inmovilizado tangible	70.000	32.206	-37.794	34.169
Recibos incobrables			0	2.829
AMORTIZACIONES	93.000	49.621	-43.379	48.316
Plan Consigue				2.996
Cuotas Consejo General	160.000	164.549	4.549	14.144
Elecciones				10.886
EXTRAORDINARIOS	160.000	164.549	4.549	28.026
TOTAL PRESUPUESTO	3.049.151	2.761.102	-288.049	2.652.940

Importes en euros

INVERSIONES

CONCEPTO	PRESUPUESTO 2018	REALIZADO 2018
CONSULTAS/FORMACIÓN	35.000	0
INVERSIONES ORDINARIAS	110.000	3.080
RENOVACIÓN CPD/LICENCIAS	50.000	14.098
OTRAS INVERSIONES	60.000	13.025
TOTAL	255.000	30.202

Importes en euros

RESULTADO

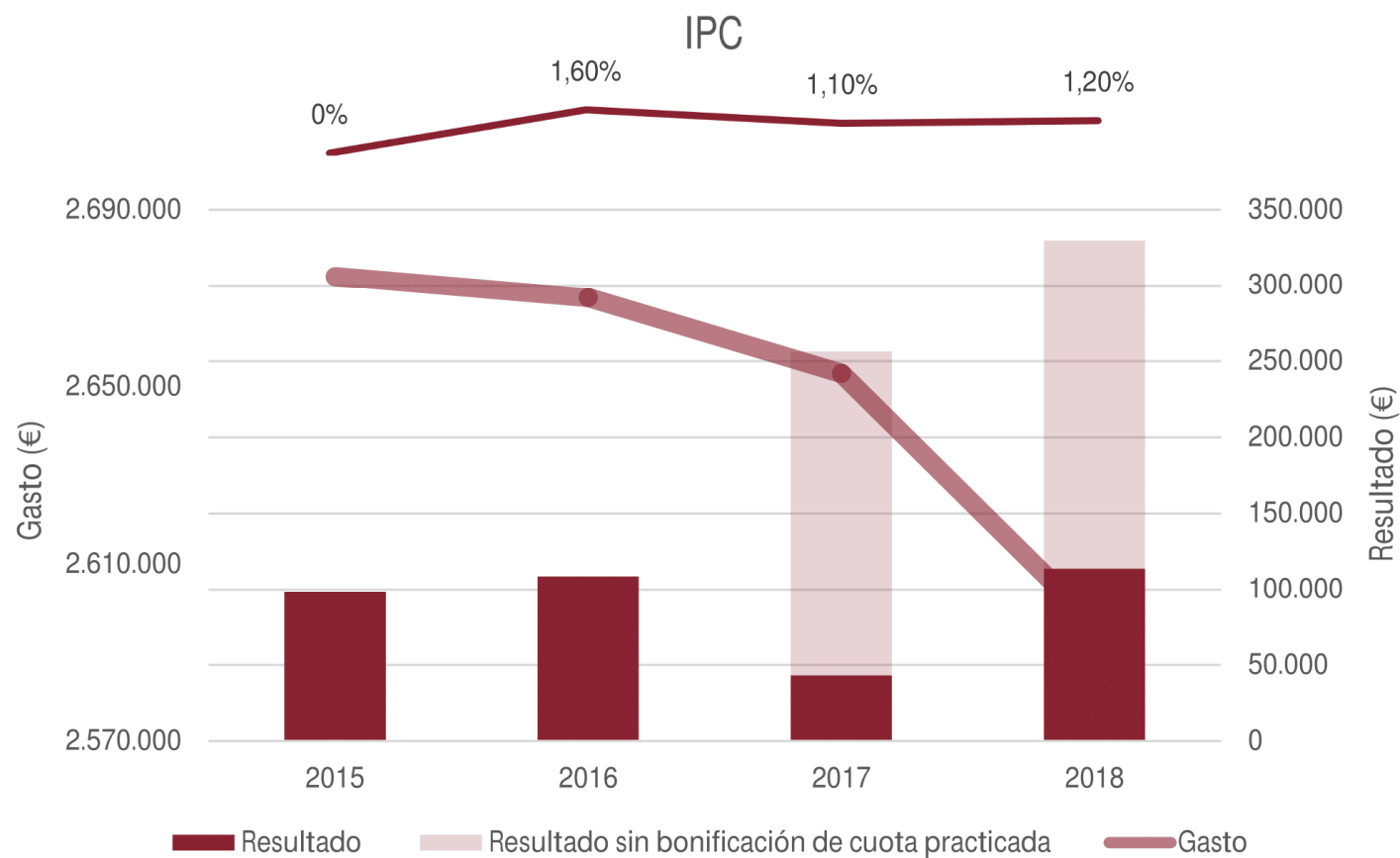
CONCEPTO	PRESUPUESTO 2018	REALIZADO 2018	DESVIACIÓN 2018
TOTAL INGRESOS	3.049.151	2.874.964	-174.187
TOTAL GASTOS	3.049.151	2.761.102	-288.049
SUPERAVIT		113.862	

Propuesta de aplicación de resultado

Enviar a reservas voluntarias con posibilidad de aplicación para cubrir posibles déficit de ejercicios posteriores y/o bonificación de cuotas.

Importes en euros

GASTOS VS RESULTADO + IPC



BALANCE

ACTIVO	Ejercicio 2.018	Ejercicio 2.017	PATRIMONIO NETO Y PASIVO	Ejercicio 2.018	Ejercicio 2.017
ACTIVO NO CORRIENTE	138.392,78	152.648,49	PATRIMONIO NETO	2.445.201,45	2.331.339,45
Inmovilizado intangible	25.126,32	24.504,56	Fondos propios	2.445.201,45	2.331.339,45
. Aplicaciones informáticas	25.126,32	24.504,56	Capital	61.100,72	61.100,72
Inmovilizado material	113.266,46	128.143,93	. Fondo Social	61.100,72	61.100,72
. Terrenos y construcciones	55.904,98	58.091,24	Reservas	2.270.238,73	2.227.092,96
. Instalaciones técnicas y otro inmovi	57.361,48	70.052,69	. Otras reservas	2.270.238,73	2.227.092,96
Inversiones inmobiliarias	0,00	0,00	Resultado del ejercicio	113.862,00	43.145,77
. Construcciones					
ACTIVO CORRIENTE	35.309.358,24	36.140.847,35	PASIVO NO CORRIENTE	11.049,60	9.000,00
Existencias	4.938,00	5.713,75	Deudas a largo plazo	11.049,60	9.000,00
. Comerciales	4.938,00	5.713,75	. Otros pasivos financieros	11.049,60	9.000,00
Deudores comerciales y otras cuenta	31.657.442,71	32.470.319,86	PASIVO CORRIENTE	32.991.499,97	33.953.156,39
. Clientes por ventas y prestación de	31.606.245,59	32.434.977,82	Acreeedores comerciales y otras de	32.991.499,97	33.953.156,39
. Deudores varios	46.469,61	24.181,65	. Proveedores	32.725.993,33	33.598.474,39
. Personal	801,38	611,38	. Acreeedores varios	127.649,87	221.993,58
. Activos por impuesto corriente			. Personal (Remuneraciones pendi	23.327,40	23.783,36
. Otros créditos con Administracione	3.926,13	10.549,01	. Pasivos por impuesto corriente		
Inversiones financieras a corto plazo	1.054.643,93	1.804.442,09	. Otras deudas con las administraci	114.529,37	108.905,06
. Otros activos financieros	1.054.643,93	1.804.442,09	Periodificaciones a corto plazo	-	-
Periodificación a corto plazo	47.127,34	50.629,87			
Efectivo y otros activos líquidos equi	2.545.206,26	1.809.741,78			
. Tesorería	2.545.206,26	1.809.741,78			
TOTAL ACTIVO	35.447.751,02	36.293.495,84	TOTAL PASIVO	35.447.751,02	36.293.495,84

Importes en euros

CUENTA DE RESULTADOS

<u>OPERACIONES CONTINUADAS</u>	<u>Ejercicio 2.018</u>	<u>Ejercicio 2.017</u>	<u>OPERACIONES CONTINUADAS</u>	<u>Ejercicio 2.018</u>	<u>Ejercicio 2.017</u>
Importe neto de la cifra de negocios	2.391.696,35	2.225.026,41	Ingresos financieros	10.585,08	11.794,25
Aprovisionamientos	(7.485,75)	(6.130,95)	. De terceros	10.585,08	11.794,25
Otros ingresos de explotación	486.390,91	475.163,50	Gastos Financieros	(3.354,31)	(2.249,00)
Gastos de personal	(1.222.411,38)	(1.235.068,32)	. Por deudas con terceros	(3.354,31)	(2.249,00)
. Sueldos y salarios	(971.655,03)	(982.466,90)	RESULTADO FINANCIERO	<u>7.230,77</u>	<u>9.545,25</u>
. Cargas sociales	(250.756,35)	(252.601,42)	RESULTADO ANTES DE IMPUESTOS	<u>124.792,07</u>	<u>54.439,64</u>
Otros gastos de explotación	(1.486.658,83)	(1.373.457,65)	Impuesto sobre beneficios	(10.930,07)	(11.293,87)
. Servicios exteriores	(1.385.593,41)	(1.282.447,14)	RESULTADO DEL EJERCICIO PROCEDENTE		
. Tributos	(101.065,42)	(91.010,51)	DE OPERACIONES CONTINUADAS	<u>113.862,00</u>	<u>43.145,77</u>
Amortización del inmovilizado	(49.621,25)	(45.487,37)	RESULTADO DEL EJERCICIO	<u>113.862,00</u>	<u>43.145,77</u>
Otros resultados	5.651,25	4.848,77			
RESULTADO DE EXPLOTACION	<u>117.561,30</u>	<u>44.894,39</u>			

Importes en euros

PYG
ACTIVIDAD NO EXENTA

OPERACIONES CONTINUAS	AÑO 2018	AÑO 2017
1. Importe neto de la cifra de negocios	295.229,42 €	289.820,96 €
a) Ventas	295.229,42 €	289.820,96 €
b) Prestaciones de servicios		
5. Otros ingresos de explotacion	97.404,93 €	86.276,68 €
a) Ingresos accesorios y otros de gestion corrientes	97.404,93 €	86.276,68 €
6. Gastos de personal	236.743,55 €	185.020,26 €
a) Sueldos y salarios	178.002,67 €	139.112,98 €
b) Cargas sociales	58.740,88 €	45.907,28 €
7. Otros gastos de explotacion	122.755,59 €	157.567,86 €
a) Servicios exteriores	121.659,79 €	156.472,06 €
b) Tributos	1.095,80 €	1.095,80 €
A.1 Resultado de explotacion	33.135,21 €	33.509,52 €
12. Servicios financieros	10.585,08 €	11.665,95 €
A.3 RESULTADO ANTES DE IMPUESTOS	43.720,29 €	45.175,47 €
17. Impuesto sobre beneficios	10.930,07 €	11.293,87 €
RESULTADO DEL EJERCICIO	32.790,22 €	33.881,60 €

3. RECETAS Y FACTURACIÓN



Asamblea General Ordinaria
27 de junio de 2019

PVP SMS

MES	AÑO 2018	AÑO 2017	2018/2017*	AÑO 2016
ENERO	40.756.732	37.964.574	7,35	35.303.158
FEBRERO	36.557.197	35.240.117	3,74	36.194.015
MARZO	37.773.273	40.541.746	-6,83	37.515.589
ABRIL	39.281.310	35.528.113	10,56	37.684.301
MAYO	40.211.709	40.289.113	-0,19	38.359.922
JUNIO	38.486.935	39.360.060	-2,22	38.180.248
JULIO	38.434.776	37.000.991	3,87	36.286.908
AGOSTO	35.447.897	35.611.041	-0,46	34.939.050
SEPTIEMBRE	35.598.437	36.761.031	-3,16	37.968.890
OCTUBRE	40.732.954	39.299.201	3,65	36.304.986
NOVIEMBRE	38.261.036	38.744.102	-1,25	37.595.370
DICIEMBRE	36.474.398	37.658.975	-3,15	37.152.458
TOTAL	458.016.654	453.999.063	0,88	443.484.895

Importes en euros

*Valores en (%)

NÚMERO RECETAS SMS

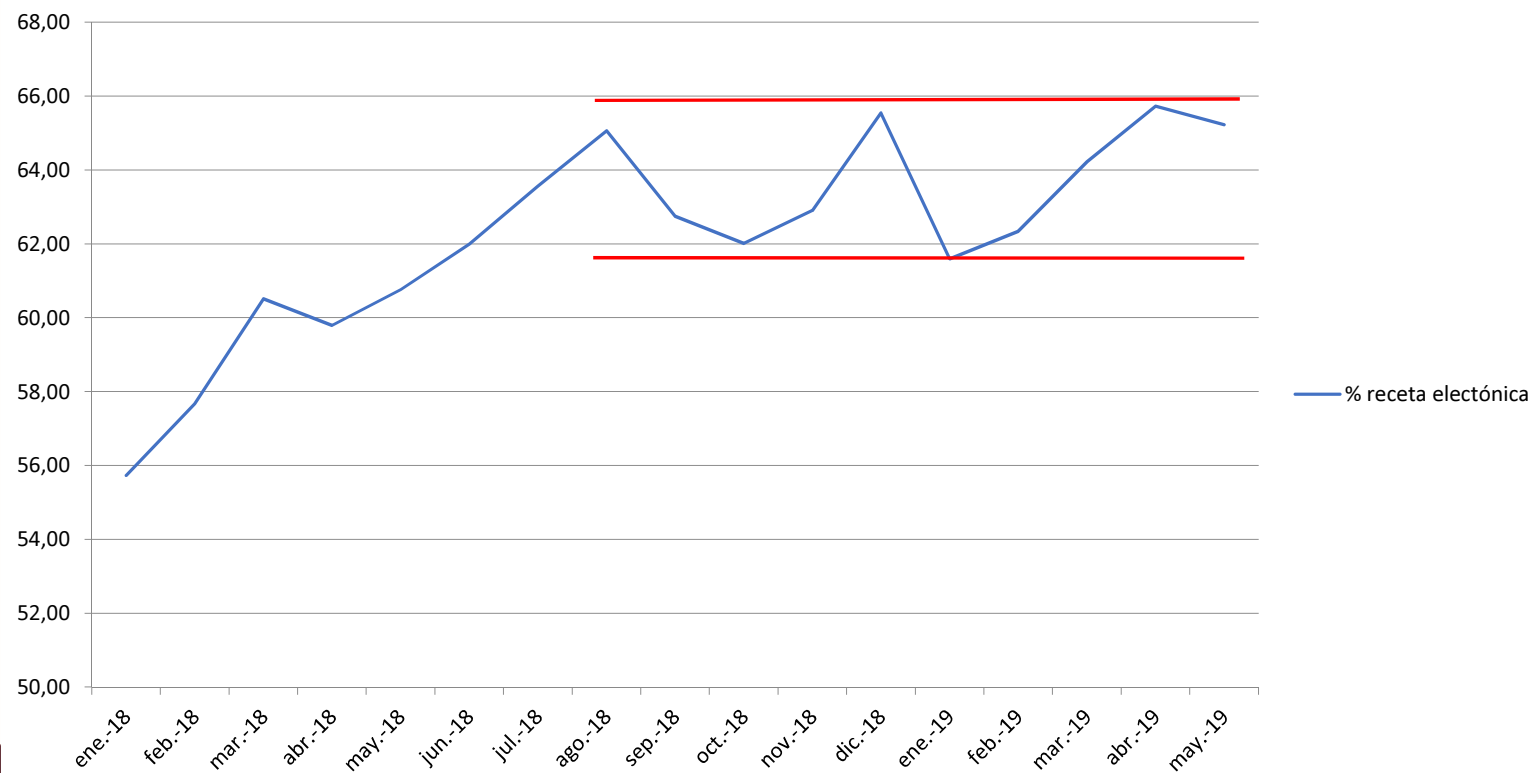
MES	AÑO 2018	AÑO 2017	2018/2017*	AÑO 2016
ENERO	2.869.291	2.625.087	9,30	2.450.759
FEBRERO	2.509.238	2.445.119	2,62	2.520.926
MARZO	2.565.277	2.765.260	-7,23	2.630.341
ABRIL	2.674.355	2.418.869	10,56	2.594.468
MAYO	2.743.198	2.742.080	0,04	2.603.157
JUNIO	2.598.043	2.605.014	-0,27	2.562.460
JULIO	2.593.387	2.451.241	5,80	2.404.692
AGOSTO	2.413.286	2.373.439	1,68	2.322.767
SEPTIEMBRE	2.427.064	2.500.270	-2,93	2.563.612
OCTUBRE	2.803.197	2.663.552	5,24	2.482.592
NOVIEMBRE	2.620.670	2.622.739	-0,08	2.567.148
DICIEMBRE	2.480.017	2.553.259	-2,87	2.529.280
TOTAL RECETAS	31.297.023	30.765.929	1,73	30.232.202

Importes en euros

*Valores en (%)

RECETA ELECTRÓNICA

% receta electrónica



DATOS NACIONALES

PVP

NÚMERO RECETAS

CCAA	2018	2017	%18/17	CCAA	2018	2017	%18/17
ANDALUCÍA	1.833.100.651	1.761.132.669	4,09	ANDALUCÍA	175.156.159	170.737.431	2,59
ARAGÓN	329.659.667	321.170.743	2,64	ARAGÓN	26.064.473	26.262.620	-0,75
ASTURIAS	278.627.448	274.201.976	1,61	ASTURIAS	21.748.735	21.670.341	0,36
BALEARES	206.236.472	200.305.059	2,96	BALEARES	17.716.500	17.453.439	1,51
CANTABRIA	146.188.098	140.662.771	3,93	CANTABRIA	11.421.001	11.087.617	3,01
CASTILLA LA MANCHA	511.039.750	494.738.773	3,29	CASTILLA LA MANCHA	44.401.802	43.653.805	1,71
CASTILLA LEÓN	609.350.847	592.966.856	2,76	CASTILLA LEÓN	52.771.977	51.895.136	1,69
CATALUÑA	1.458.441.450	1.421.490.581	2,6	CATALUÑA	137.034.189	136.373.718	0,48
CANARIAS	492.690.467	471.053.517	4,59	CANARIAS	44.599.827	43.169.868	3,31
EXTREMADURA	319.798.795	314.848.120	1,57	EXTREMADURA	26.720.589	26.372.818	1,32
GALICIA	710.044.629	696.453.682	1,95	GALICIA	63.023.782	62.252.863	1,24
MADRID	1.240.010.341	1.186.698.486	4,49	MADRID	106.903.076	104.783.963	2,02
MURCIA	347.441.674	344.227.073	0,93	MURCIA	30.666.798	30.170.656	1,64
NAVARRA	136.725.213	133.865.816	2,14	NAVARRA	11.830.405	11.688.585	1,21
C. VALENCIANA	1.266.051.029	1.232.144.322	2,75	C. VALENCIANA	108.408.506	105.644.283	2,62
PAÍS VASCO	487.192.921	484.123.759	0,63	PAÍS VASCO	36.829.067	36.893.707	-0,18
LA RIOJA	72.965.794	71.154.358	2,55	LA RIOJA	6.258.280	6.079.817	2,94
CEUTA	15.934.038	15.472.489	2,98	CEUTA	1.290.244	1.256.230	2,71
MELILLA	14.514.870	14.075.452	3,12	MELILLA	1.110.310	1.072.423	3,53
NACIONAL	10.476.014.155	10.170.786.502	3,00	NACIONAL	923.955.720	908.519.320	1,7

Totales anuales
Datos MSC

SMS 2019

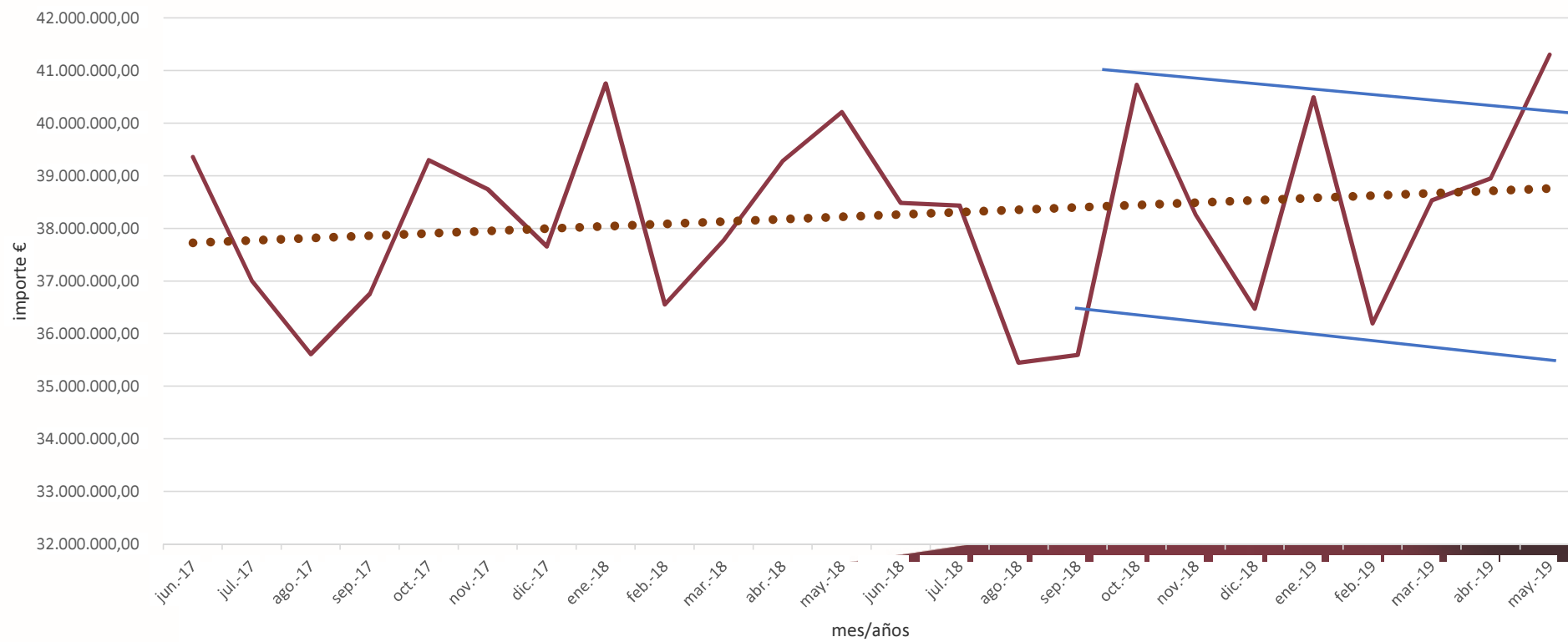
PVP

MES	2019	2018	2019/2018*	2017
ENERO	40.490.073	40.756.732	-0,65	37.964.574
FEBRERO	36.197.407	36.557.197	-0,98	35.240.117
MARZO	38.531.277	37.773.273	2,01	40.541.746
ABRIL	38.950.207	39.281.310	-0,84	35.528.113
MAYO	41.306.121	40.211.709	2,72	40.289.113
TOTAL	195.475.084	194.580.221	0,46	189.563.663

NÚMERO RECETAS

MES	AÑO 2019	AÑO 2018	2019/2018*	AÑO 2017
ENERO	2.852.984	2.869.291	-0,57	2.625.087
FEBRERO	2.530.906	2.509.238	0,86	2.445.119
MARZO	2.669.238	2.565.277	4,05	2.765.260
ABRIL	2.699.565	2.674.355	0,94	2.418.869
MAYO	2.852.679	2.743.198	3,99	2.742.080
TOTAL	13.605.372	13.361.359	1,83	12.996.415

INTERANUAL SMS - PVP

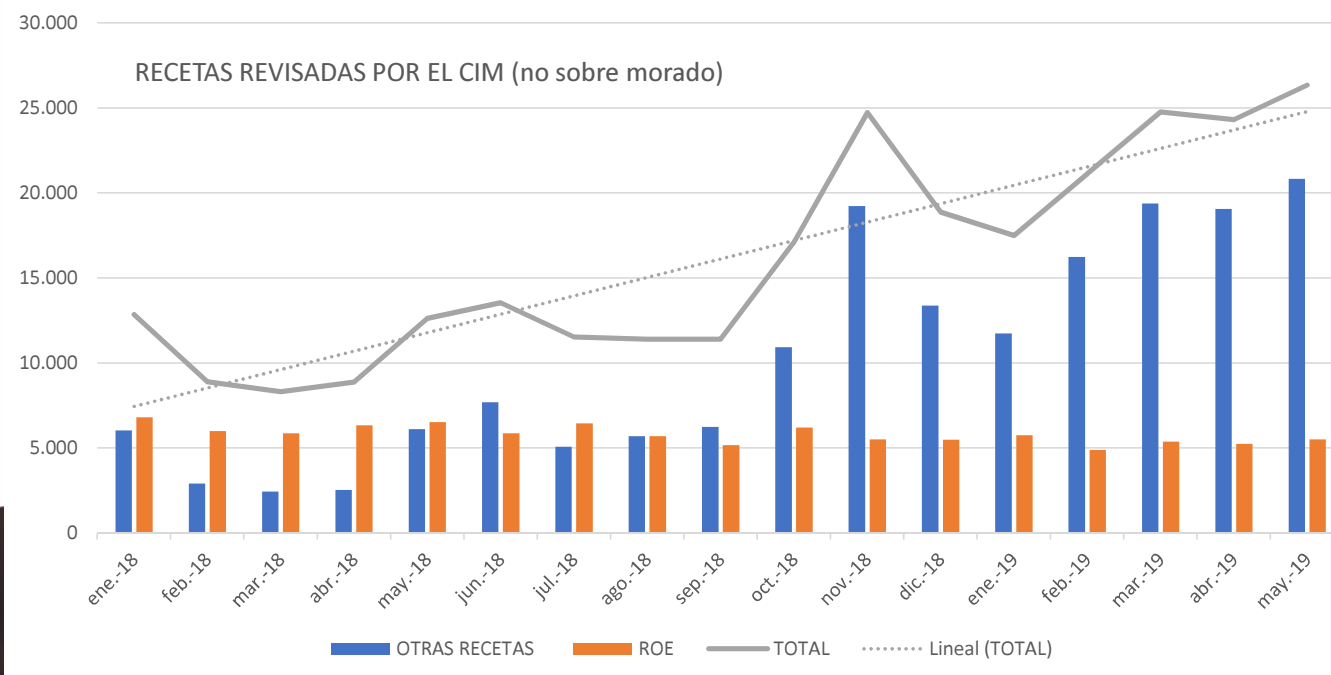


INTERANUAL SMS – NÚMERO RECETAS



OPTIMIZACIÓN SERVICIOS DE FACTURACIÓN

- Cambio de empresa de facturación. Reducción de costes de oficina farmacia - 70%
- Reducción de número de reclamaciones - 70%
- Incremento de recetas revisadas - 100%



TESORERÍA



Asamblea General Ordinaria
27 de junio de 2019