

TOPE DE COPAGO FARMATIC

1. QUÉ TOPE TIENE EL PACIENTE?

La información que recibimos del servidor sobre el tope actual que tiene el paciente se obtiene al leer los tratamientos dispensables de Receta Electrónica o al introducir los localizadores de Receta Tradicional informatizada. Nos situaremos sobre la pestaña de información del paciente.

Prescripción			Dispensación			Opciones
Código	Descripción	Und. /	Código	Descripción	Und.	Marcas
<input type="checkbox"/> P33389	SERTRALINA 100 MG 30 COMPRIMIDOS	1			0	PA
<input type="checkbox"/> P33336	PARACETAMOL 650 MG 40 COMPRIMIDOS	3			0	PA
<input type="checkbox"/> P32045	METAMIZOL 575 MG 20 CAPSULAS	5			0	PA
<input type="checkbox"/> S00037	TERRACORTRIL POMADA OTICO-OFTALMICA 3...	112			0	PA

Código: --- Caducidad: --- PVP: 0,00€ Stock: --- Sit: --- 0 / 4

General Prescripción Dispensación **Paciente** Instrucciones Farmacéutico Sustitución Motivo de Rechazo

Código CIP: [redacted]
Nombre: [redacted]
Régimen: TSI 002
Centro de salud: 191
Médico: 21635
Saldo: 8,23

Vendedor: 1 Titular

2. INTRODUCCION RECETA TRADICIONAL INFORMATIZADA

La introducción de recetas tradicionales informatizada se realizará una vez introducido el paciente en la ventana de receta electrónica.

Prescripción			Dispensación			Opciones
Código	Descripción	Und. /	Código	Descripción	Und.	Marcas
<input type="checkbox"/> P33389	SERTRALINA 100 MG 30 COMPRIMIDOS	1			0	PA
<input type="checkbox"/> P33336	PARACETAMOL 650 MG 40 COMPRIMIDOS	3			0	PA
<input type="checkbox"/> P32045	METAMIZOL 575 MG 20 CAPSULAS	5			0	PA
<input type="checkbox"/> S00037	TERRACORTRIL POMADA OTICO-OFTALMICA 3...	112			0	PA

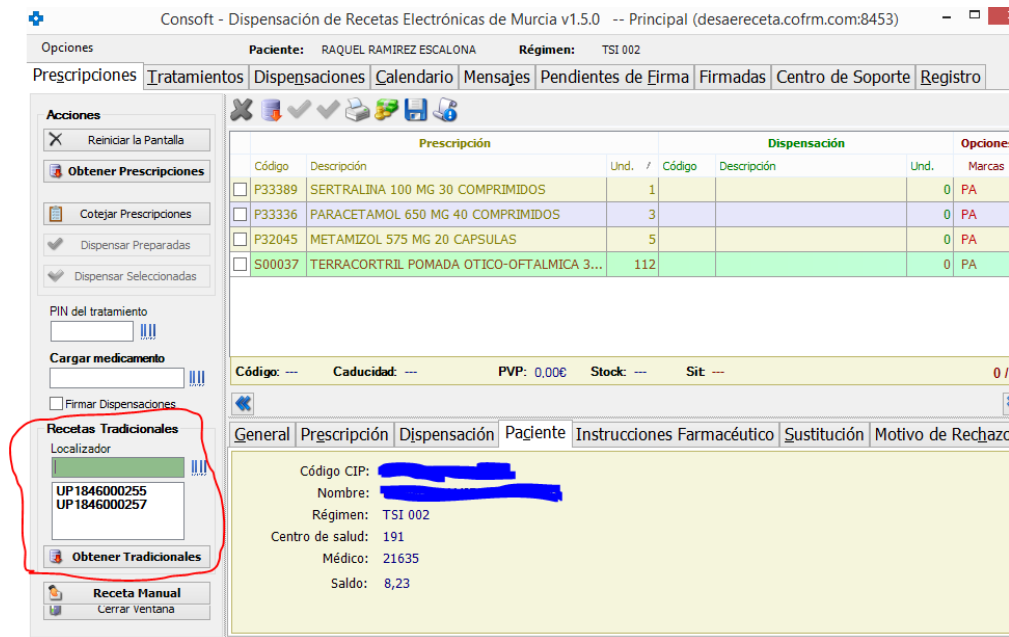
Código: --- Caducidad: --- PVP: 0,00€ Stock: --- Sit: --- 0 / 4

General Prescripción Dispensación **Paciente** Instrucciones Farmacéutico Sustitución Motivo de Rechazo

Código CIP: [redacted]
Nombre: [redacted]
Régimen: TSI 002
Centro de salud: 191
Médico: 21635
Saldo: 8,23

Vendedor: 1 Titular

Los localizadores se pueden escanear con el lector de código de barras hasta un máximo de 10 por sesión, pulsaremos después sobre el botón de “Obtener Tradicionales”

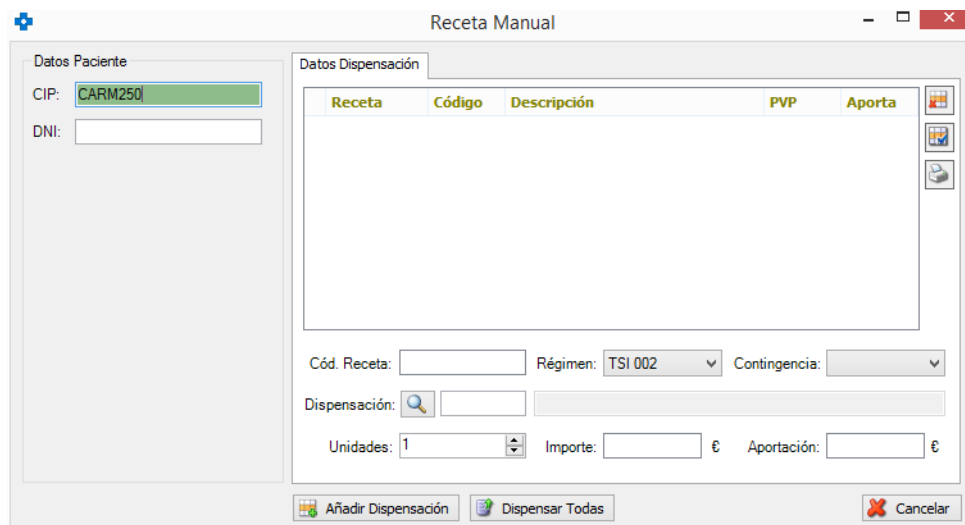


La información de lo dispensable saldrá de manera similar a la de receta electrónica, y las operaciones se realizan como si fuera receta electrónica (dispensables, sustitutos, diligencias..), no se imprime hoja de cupones precinto y tampoco se firma

3. INTRODUCCION RECETA MANUAL

La introducción de recetas tradicionales informatizada se realizará una vez introducido el paciente en la ventana de receta electrónica.

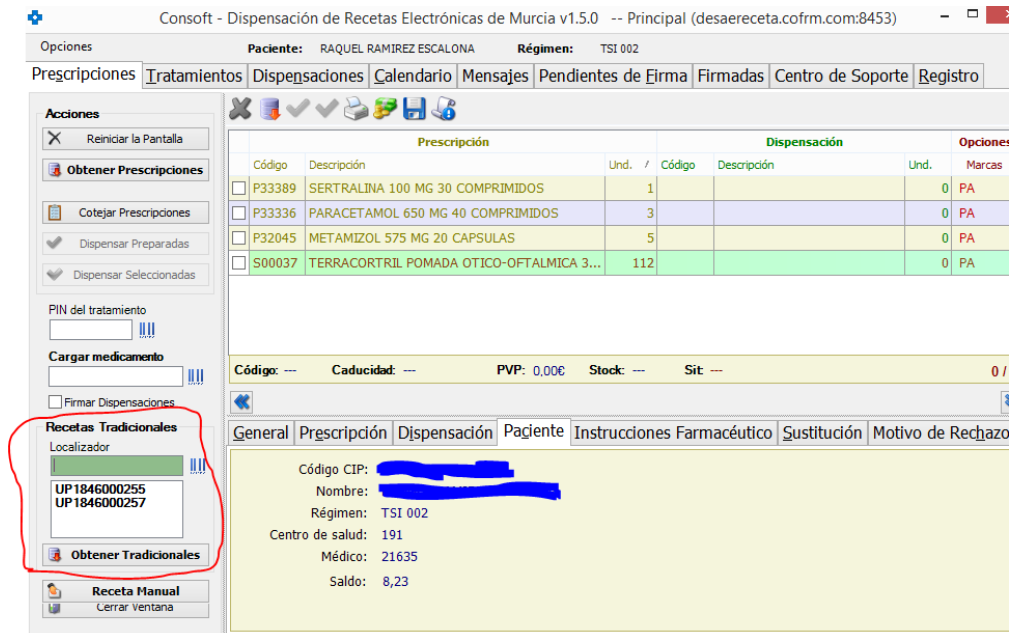
Pulsaremos sobre el botón “Receta Manual”, y nos saldrá la siguiente pantalla:



Introduciremos los datos correspondientes al localizador de la receta (talonario) y código nacional del producto a dispensar

4. DESHACER RECETA TRADICIONAL INFORMATIZADA

Para deshacer una receta tradicional informatizada, una vez introducido el paciente, incluiremos los localizadores a deshacer



Iremos a la pestaña “Dispensaciones”, y seleccionaremos del desplegable el tipo de receta a deshacer, en este caso Receta Tradicional y pulsaremos sobre el botón “Deshacer Dispensaciones”

