

NOTICIAS ECONÓMICAS

Semana: 1 al 5 de julio de 2019

ACTUALIDAD ECONÓMICA

Unión Europea

La **novena legislatura del Parlamento Europeo** ha comenzado esta semana al mando del italiano **David Sassoli** como presidente, tras dos rondas de votaciones. Los candidatos propuestos para ocupar el resto de las principales instituciones comunitarias son: **Ursula von der Leyen**, hasta ahora Ministra alemana de Defensa, **como presidenta de la Comisión Europea**; **Christine Lagarde**, actual directora gerente del FMI, **como presidenta del Banco Central Europeo (BCE)**; el primer ministro belga en funciones, **Charles Michel**, ocuparía la **presidencia del Consejo Europeo**; mientras **Josep Borrell**, Ministro español de AA.EE., ha sido nominado para ocupar el puesto de **Alto Representante de la Política Exterior y de Seguridad Común**. Los nombramientos han de ser ahora aceptados por el nuevo presidente de la Comisión Europea y avalado por el Parlamento Europeo.

Estos nombramientos tendrán sin duda un impacto en la política económica auspiciada por parte de la Unión Europea (UE). Por el momento, **la propuesta de Lagarde como próxima presidenta del BCE** ha incrementado las expectativas de que se prolonguen las medidas de estímulo de la política monetaria, de forma que se **ha marcado un nuevo récord en el interés a la baja del bund alemán, al filo del -0,40% esta semana, mientras que el interés del bono español a diez años ahonda en sus mínimos históricos al borde ya del 0,20%**, y la prima de riesgo española se afianza en mínimos de una década, en el nivel de los 60 puntos básicos. Ver gráfica 1.

También en el ámbito comunitario, **el Ejecutivo comunitario ha tenido en cuenta los últimos compromisos en materia presupuestaria realizados por el Gobierno italiano** esta misma semana, que permitirían respetar en general las normas europeas de disciplina fiscal asumiendo que, en este caso, no será necesaria la aplicación de sanciones por la aplicación del procedimiento de déficit excesivo.

Por otro lado, **en materia comercial, la Unión Europea y Mercosur han firmado un acuerdo de asociación tras 20 años de negociación**. Este implica la integración de un mercado con más de 100.000 millones de dólares de comercio bilateral de bienes y servicios. Sin embargo, aún queda un tortuoso camino para su ratificación ya que ambas partes han de realizar primero una revisión legal del texto acordado para llegar a la versión final del Acuerdo de Asociación y todos sus aspectos comerciales. Una vez que la Comisión lo traduzca a todos los idiomas oficiales de la UE, presentará el Acuerdo de Asociación **a los Estados miembros de la UE y al Parlamento Europeo para su aprobación**. Además, **la UE y Vietnam han rubricado un Tratado de Libre Comercio** que eliminará progresivamente el 99% de los aranceles y que incluye medidas para proteger los derechos laborales y el medio ambiente. En sentido contrario, y apenas unos días después de alcanzar una tregua con China, **EE.UU.**

ha amenazado a la UE con la imposición de aranceles adicionales por valor de unos 4.000 millones de dólares, como represalia por las ayudas a la industria aeronáutica, y en especial a Airbus, que

considera contrarias a las normas de la Organización Mundial del Comercio. La Oficina del Representante de Comercio de Estados Unidos ha publicado una lista de productos adicionales -que incluye aceitunas, queso italiano y whiskey escocés- que podrían enfrentarse a aranceles, además de los bienes valorados en 21.000 millones de dólares que fueron anunciados en abril.

Afiliación

En España, continúa la intensa creación de empleo en paralelo a la robustez de la actividad económica. Así lo confirman los últimos datos de afiliados a la Seguridad Social, que cerró junio con un aumento medio de más de medio millón de afiliados, lo que equivale a un crecimiento interanual del 2,7%. Pese a su intenso crecimiento, la afiliación ha crecido por debajo de los ascensos logrados en los meses de junio de 2016, 2017 y 2018. No obstante, con el repunte de junio, el total de ocupados se situó en 19.517.697 afiliados, el mejor dato desde que existen registros. Ver gráfico 2.

Por su parte, el número de parados registrados cayó en junio el 4,6%, lo que equivale a 146.476 personas menos respecto al mismo mes de 2018, hasta un total de 3.015.686 personas, la cifra más baja desde noviembre de 2008.

PRINCIPALES INDICADORES ECONÓMICOS

Industria

El Índice General de Producción Industrial (IPI) creció en mayo el 1,4% anual, tasa cuatro décimas inferior a la de abril. Por componentes, los bienes de consumo no duradero (4,8%) presentaron la tasa anual más positiva. Por el contrario, los de consumo duradero registraron el mayor descenso (-4,1%). Pese a ser el de mayo un dato positivo, en promedio anual la producción industrial acumula tres meses en terreno negativo, en el entorno del -0,3%. Ver gráfico 3.

Dentro la industria, el sector de la automoción sigue acumulando en los últimos meses cifras negativas. Así, las matriculaciones de turismos en España alcanzaron las 137.091 unidades en mayo, lo que supone una caída interanual del 5,6%. De esta forma, en los pasados doce meses, siete de ellos han obtenido tasas negativas de crecimiento. En términos acumulados en los cinco primeros meses del año, la matriculación de 612.606 turismos representa una caída del 4,0%, en comparación con el mismo periodo de 2018. Ver gráfico 4.

Turismo

Por el contrario, los indicadores del sector servicios continúan aportando tasas de crecimiento robustas, aunque la desaceleración de la economía europea se empieza a sentir. En los cinco primeros meses de 2019 el número de turistas internacionales que visitaron España aumentó el 2,7% y superó los 29,3 millones. Sólo en mayo, España recibió la visita de 8,0 millones de turistas, el 1,6% más. En línea con el aumento del número de turistas, el gasto de los mismos aumentó, pero en mayor medida. Así, entre enero y mayo el gasto total de los turistas aumentó el 3,8%, alcanzando los 30.684 millones de euros.

El **superávit exterior del sector turístico y de viajes sumó 9.500 millones de euros en el primer cuatrimestre**, el 2,1% más interanual. Este resultado es consecuencia de unos ingresos de 15.540 millones de euros de enero a abril y de unos pagos de los españoles al exterior de 6.040 millones de euros.

Financiación

Los bajos tipos de interés continúan fomentando la financiación y, por ende, el consumo y la inversión. De esta manera, el **crédito concedido por la banca destinado al consumo, creció en mayo el 4,7% respecto al mismo periodo del año anterior**, la misma tasa de abril, alcanzando un volumen total de 186.078 millones de euros. Sin embargo, el volumen de crédito para la compra de vivienda, pese a que todavía mayoritario, continuó la tendencia descendente y en mayo cayó el 1,0%, la misma tasa del mes anterior, hasta los 518.270 millones. El **crédito a las empresas también creció en mayo, el 2,4% interanual**, hasta alcanzar los 896.220 millones de euros. Del total de financiación, el 54% fue concedida por entidades de crédito, mientras que el 33% provino de entidades no residentes.

EE.UU.

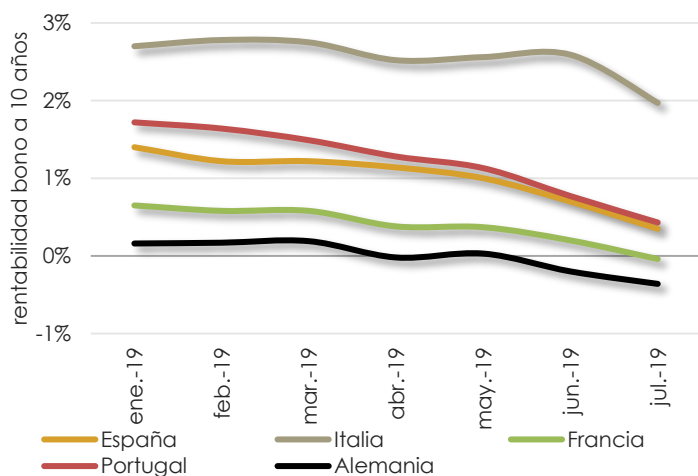
En el ámbito internacional, Estados Unidos continúa engrosando su déficit comercial, pese a sus bruscos intentos por reducirlo por medio de aranceles y otras medidas proteccionistas. **La balanza comercial de Estados Unidos registró en mayo un déficit de 55.520 millones de dólares, lo que equivale a un incremento del 8,4%** interanual. En concreto, las exportaciones de Estados Unidos avanzaron el 2%, mientras que las importaciones lo hicieron el 3,3%. Los mayores déficits del país norteamericano fueron de 30.100 millones de dólares con China y de 16.900 millones con la Unión Europea. El déficit acumulado entre enero y mayo se elevó el 6,4%, hasta alcanzar los 261.353 millones de dólares.

AGENDA

- 12 de julio: publicación del **Índice de Precios al Consumo** (junio).
- 15 de julio: publicación de las **Cuentas Financieras** de la economía española (1T 2019).
- 25 de julio: reunión del **Banco Central Europeo** sobre política monetaria.
- 25 de julio: publicación de la **Encuesta de Población Activa** (2T 2019) y **Consejo de Gobierno** del Banco Central Europeo.
- 30 de julio: reunión del **Comité Federal de Mercado Abierto** relativa a la **política monetaria** de la Fed.
- 31 de julio: publicación del avance de **Contabilidad Nacional Trimestral** (2T 2019).

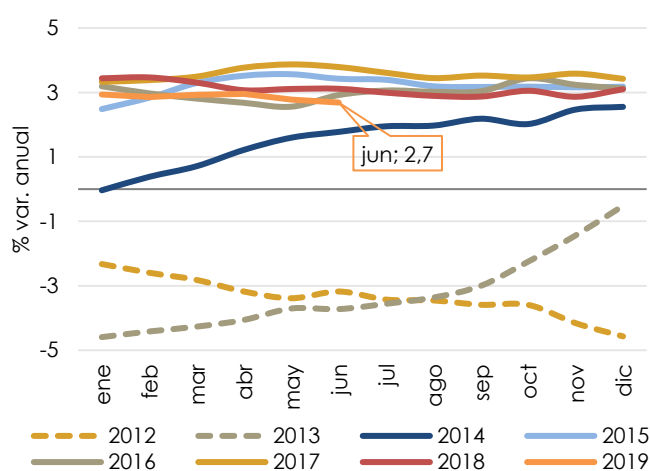
EVOLUCIÓN DE LAS PRINCIPALES VARIABLES ECONÓMICAS

GRÁFICO 1. RENTABILIDAD BONO DEUDA PÚBLICA 10 AÑOS.



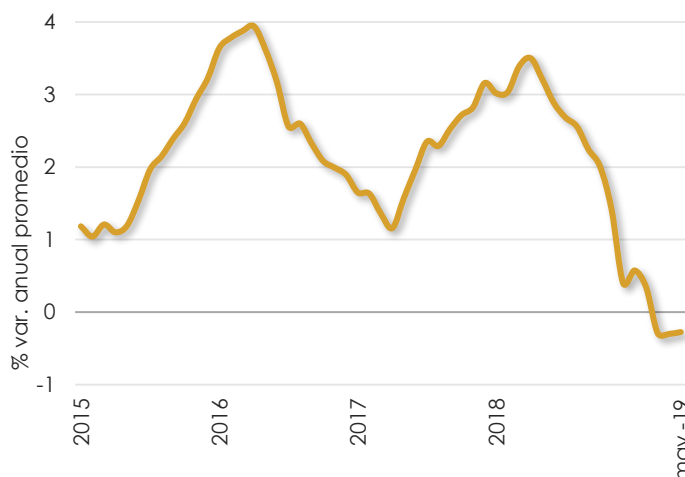
Fuente: Banco de España, Equipo Económico

GRÁFICO 2. AFILIACIÓN A LA SEGURIDAD SOCIAL.



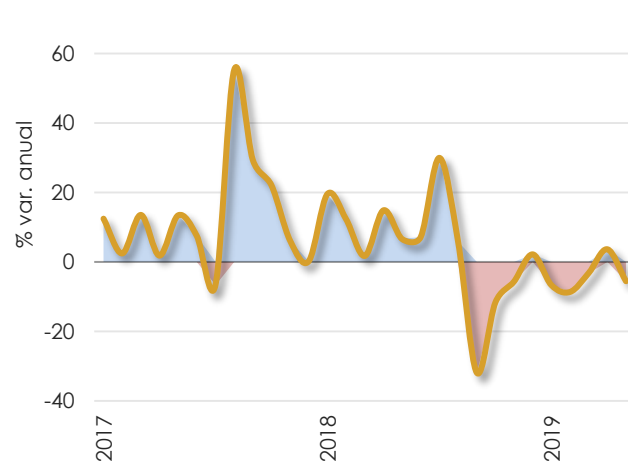
Fuente: Ministerio de Trabajo, Migraciones y Seguridad Social, Equipo Económico

GRÁFICO 3. ÍNDICE DE PRODUCCIÓN INDUSTRIAL.



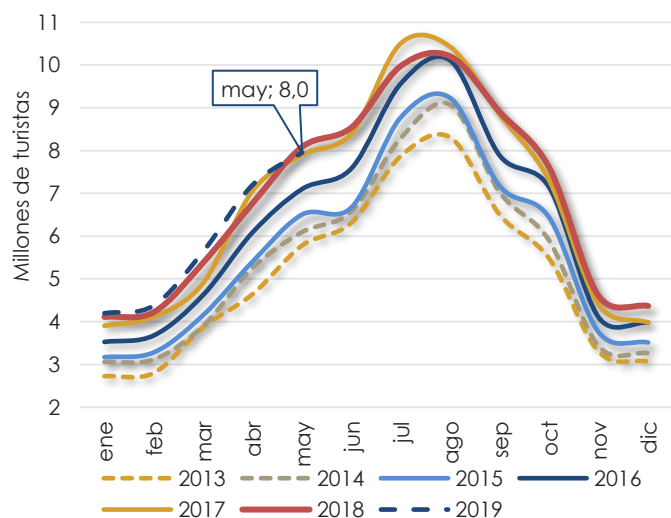
Fuente: INE, Equipo Económico.

GRÁFICO 4. MATRICULACIONES DE TURISMOS.



Fuente: Dirección General de Tráfico, Equipo Económico.

GRÁFICO 5. LLEGADA DE TURISTAS INTERNACIONALES.



Fuente: Frontur, INE, Equipo Económico.

TABLA 1. MERCADOS FINANCIEROS.

	Bolsas			
	a cierre del jueves	cierre semana anterior	var. semanal	var. anual
Ibex 35	9.401	9.144	2,8%	-5,0%
FTSE 100	7.603	7.402	2,7%	-0,1%
S&P 500	2.973	2.914	2,0%	8,6%
Divisas				
EUR/USD	1,126	1,138	-1,1%	-3,8%
EUR/GBP	0,897	0,898	-0,1%	1,4%
EUR/JPY	121,653	122,537	-0,7%	-6,1%
Bonos 10 años				
España	0,25%	0,40%	-37,5%	-81,1%
Alemania	-0,40%	-0,32%	25,0%	-234,2%
EE.UU.	1,95%	2,01%	-3,0%	-31,2%
Materias primas				
Barril Brent	63,18	66,34	-4,8%	-18,1%