

# NOTICIAS ECONÓMICAS

Semana: del 24 al 28 de agosto de 2020

## ACTUALIDAD ECONÓMICA

Economía europea

El segundo trimestre de 2020, todavía marcado por las medidas de contención del Covid-19 en la mayoría de los Estados miembros, ha cerrado con una caída del Producto Interior Bruto (PIB) en términos desestacionalizados del 12,1% en la zona del euro y del 11,7% en la Unión Europea (UE) en comparación con el trimestre anterior, según la oficina de estadística de la Unión Europea. Estos han sido, con mucho, los descensos más pronunciados observados desde que comenzaron las series cronológicas en 1995. Esta es, por lo tanto, la segunda caída consecutiva después de que, en el primer trimestre del año, la producción agregada se redujese el 3,6% en la zona del euro y el 3,2% en la UE.

Aunque la caída de la actividad ha sido generalizada a nivel mundial, España encabeza la lista de los países europeos más afectados, sólo por detrás de Reino Unido cuya economía se contrajo el 20,4%. La importante dependencia del sector servicios, especialmente del turismo, explica gran parte del descenso de la producción que entre abril y junio fue del 18,5% con relación al primer trimestre del año. Entre las principales economías europeas destaca, la tasa de variación intertrimestral del PIB de Portugal que registró un descenso del 13,9%, seguida por Francia e Italia con retrocesos del 13,8% y del 12,4% respectivamente. En Alemania, la actividad económica se situó en el segundo trimestre del año el 9,7% por debajo del trimestre anterior. Ver gráfico 1.

Turismo en España

Tras el importante shock que la crisis sanitaria ha supuesto en la economía española, las perspectivas de recuperación a corto plazo han vuelto a deteriorarse en julio lastradas por la debilidad que está manifestando la campaña turística.

Pese a la progresiva apertura de las fronteras exteriores a principios de julio, la aparición de nuevos rebrotes provocó la imposición de restricciones a los viajeros procedentes desde España por parte de Reino Unido, Alemania y Francia. De este modo, la incertidumbre sobre la expansión de la pandemia ha afectado significativamente a la movilidad de turistas internacionales. Según los datos publicados por el Ministerio de Industria, Comercio y Turismo, el número de personas procedentes de aeropuertos internacionales se situaron en julio en los 2.102.812, lo que supone una contracción del 80% en términos interanuales.



En la misma línea, atendiendo a los últimos datos del Instituto Nacional de Estadística (INE) **el número de pernoctaciones en establecimiento hoteleros cayó en julio el 73,4% en términos interanuales al registrarse 11,5 millones de pernoctaciones** frente a los 43,2 millones del año anterior. En este caso, **los viajeros residentes en España han sostenido en mayor medida la actividad hotelera concentrando cerca del 65% de la demanda** al alcanzar 7,4 millones de frente a los 4,1 millones de los no residentes (ver gráfico 2) debido, fundamentalmente, a la importante contracción de los principales mercados emisores, a saber, alemán (que concentra el 25,1% de las pernoctaciones) y británico (que representa el 15,2% de las pernoctaciones) que descendieron en términos interanuales el 79,4% y el 91,4% respectivamente.

**La oferta, por su parte, también ha registrado un ajuste significativo** ya que durante el mes de julio abrieron en nuestro país 12.068 establecimientos hoteleros, lo que supone un 29,5% menos que en el mismo mes de 2019, y **las plazas ofertadas se han reducido el 45% en términos interanuales. A pesar de la contracción de la oferta, el desplome de la demanda ha supuesto que tan solo se cubra el 35,6%** de las plazas ofertadas, con un descenso anual del 50,0%. El grado de ocupación por plazas en fin de semana se ha reducido el 46,8% y situándose en el 40,5%.

Por comunidades, **Andalucía, Cataluña y Valencia han sido los destinos principales de los viajeros residentes en España** en julio, aunque **todas ellas han registrado importantes caídas en el número de pernoctaciones** de este tipo de viajeros, en concreto, del 46,0%, del 48,0% y del 0,2%, respectivamente.

Por otro lado, **los viajeros no residentes han elegido, como destino principal, las Islas Baleares**, concentrando el 33,3% del total de pernoctaciones. En esta comunidad las pernoctaciones de extranjeros **se han contraído un 86,1% respecto a julio de 2019**. Los siguientes destinos de los no residentes han sido Cataluña (con el 18,7% del total de pernoctaciones y un descenso del 87,7%) y Canarias (con el 16,3% del total y una caída del 87,1%).

Desde el estallido de la crisis sanitaria, **las autoridades monetarias** de las principales economías avanzadas **han activado** nuevos **mecanismos de política monetaria** y han ampliado los ya existentes **en aras de proporcionar la liquidez necesaria** a los agentes económicos. Con el propósito de ampliar el margen de actuación, **el presidente de la Reserva Federal (Fed) ha anunciado esta semana en la cumbre de bancos centrales de Jackson Hole la flexibilización del objetivo de inflación con carácter temporal, priorizando por lo tanto el empleo, permitiendo de este modo que la inflación se sitúe por encima del 2%**, límite que se erigía como el objetivo explícito de la política monetaria. La decisión ha estado motivada por la atonía del crecimiento a largo plazo y la constatación de la ruptura de la correlación entre bajos niveles de paro y aumento de los precios.

## INDICADORES ECONÓMICOS

### Ahorro

A pesar de los reducidos tipos de interés, la incertidumbre económica derivada de la pandemia sanitaria está haciendo que **los agentes refuercen su ahorro por motivos precautorios** en España. Los datos del Banco de España correspondientes al mes de julio indican que **los depósitos de residentes en España crecieron el 7% hasta superar los 1.502.000 millones de euros**. En este caso, **las familias han depositado el 7,1% más que el mismo mes del año anterior** hasta alcanzar los 892.800 millones de euros mientras que las empresas han aumentado sus depósitos el 15% hasta los 288.100 millones de euros.

### IPC

El INE ha confirmado este mes de agosto la cifra que avanzaba el indicador adelantado de precios que cuantificaba la **caída anual del IPC del mes de julio en el 0,6%, tres décimas por debajo de la registrada en junio**. Ver gráfico 3. **La inflación subyacente**, por su parte, **disminuye cuatro décimas, hasta el 0,6%**.

### Comercio Minorista

**La caída del comercio minorista, que en julio ha registrado un descenso del 3,9% en tasa anual** corregida de efectos estacionales y de calendario, **se une al conjunto de indicadores que confirma la debilidad de la demanda en España**. Según los datos del INE tan sólo las Grandes cadenas experimentaron un crecimiento de las ventas, aunque este último fue moderado, del 0,6%. **Por productos, Equipo personal sigue manteniendo la mayor bajada en tasa anual (-21,9%), mientras que Equipo del hogar registra el mayor aumento (6,1%)**. Ver gráfico 4.

De nuevo, **las comunidades más dependientes del turismo han sufrido las mayores bajadas de las ventas minoristas**, con disminuciones del 14,8% en las Islas Baleares y del 13,2% en Canarias. El empleo también se ha visto afectado en estas comunidades, especialmente en Baleares, con una contracción del 11,4%.

### Vivienda

**El número de hipotecas constituidas sobre viviendas fue de 26.748 en junio de 2020 lo que representa un 12,7% menos que en junio de 2019**. De este modo, desde enero hasta junio, se han constituido 178.000 nuevas hipotecas sobre viviendas frente a las 192.300 en el mismo periodo del año anterior. Por su parte, el importe medio de las hipotecas en los seis primeros meses del año ha sido de 133.823 euros lo que supone un aumento interanual del 8,6%. Ver gráfico 5.

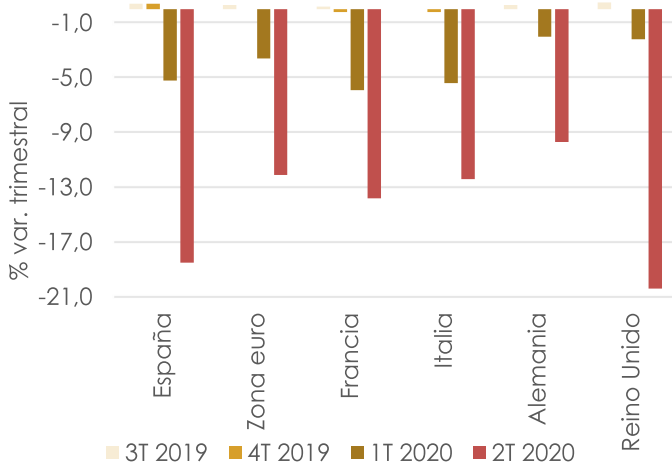
## AGENDA

- 10 de septiembre: reunión sobre política monetaria del **Banco Central Europeo**.
- 15 y 16 de septiembre: reunión de política monetaria de la **Reserva Federal** de EE.UU.
- 23 de septiembre: publicación de los datos definitivos de la **Contabilidad Nacional Trimestral de España** (2T 2020).
- 30 de septiembre: publicación de la **deuda de las Administraciones Públicas** (2T 2020).
- 5 de octubre: reunión del **Eurogrupo**.
- 15 y 16 de octubre: reunión del **Consejo Europeo**.



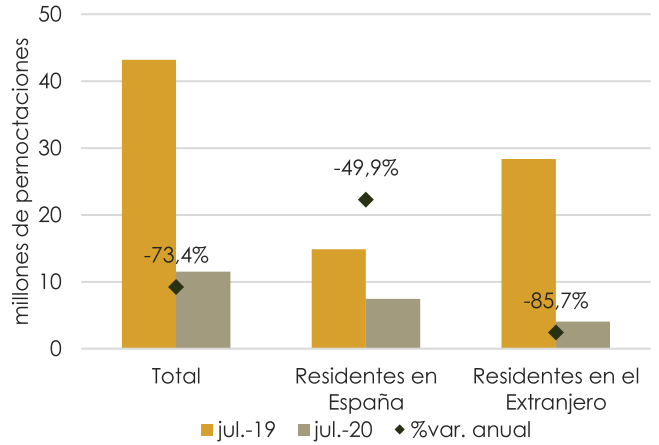
## EVOLUCIÓN DE LOS INDICADORES ECONÓMICOS

GRÁFICO 1. PIB PRINCIPALES ECONOMÍAS EUROPEAS.



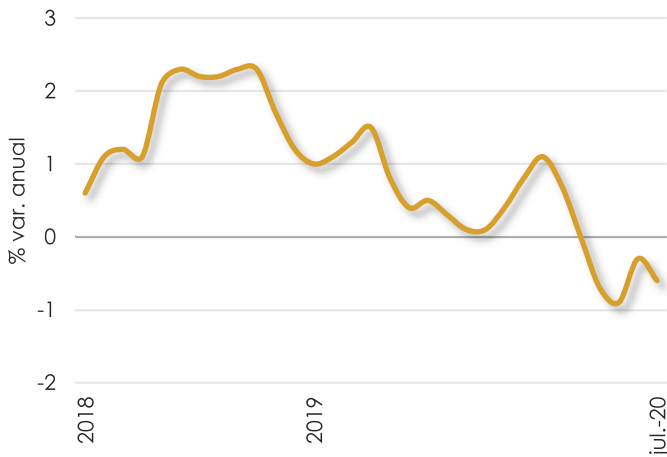
Fuente: Eurostat, Destatis, Equipo Económico

GRÁFICO 2. PERNOCTACIONES HOTELERAS.



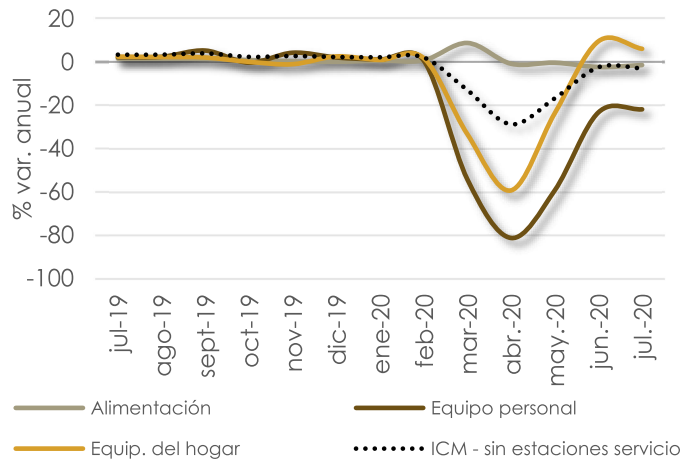
Fuente: INE, Equipo Económico.

GRÁFICO 3. EVOLUCIÓN DEL IPC ANUAL



Fuente: INE, Equipo Económico.

GRÁFICO 4. ÍNDICE DE COMERCIO AL POR MENOR.



Fuente: INE, Equipo Económico.

GRÁFICO 5. HIPOTECAS E IMPORTE MEDIO.

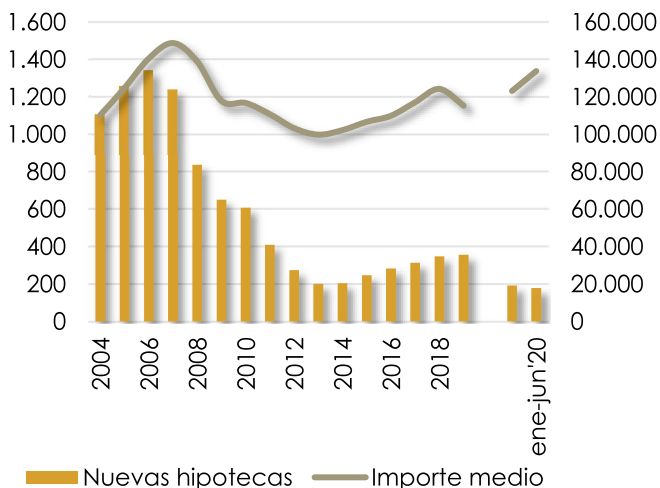


TABLA 1. MERCADOS FINANCIEROS.

	Bolsas			
	a cierre del jueves	cierre semana anterior	var. semanal	var. anual
Ibex 35	7.091	6.969	1.7%	-18.8%
FTSE 100	6.000	6.012	-0.2%	-15.4%
S&P 500	3.485	3.397	2.6%	21.5%
Divisas				
EUR/USD	1,181	1,177	0.3%	6.3%
EUR/GBP	0,895	0,898	-0.3%	-1.0%
EUR/JPY	125,340	124,530	0.7%	6.7%
Bonos 10 años				
España	0,39%	0,29%	34,5%	160,0%
Alemania	-0,39%	-0,51%	-23,5%	-45,1%
EE.UU.	0,77%	0,64%	20,3%	-61,9%
Materias primas				
Barril Brent	45,18	44,24	2,1%	-25,2%



# Farmacéuticos

Consejo General de Colegios Farmacéuticos