Farmacéuticos
Consejo General de Colegios Farmacéuticos

NOTICIAS ECONÓMICAS

Semana: del 15 al 18 de marzo de 2021

ACTUALIDAD ECONÓMICA

AYUDAS A EMPRESAS

La crisis generada por la epidemia de la COVID-19 ha provocado una **reducción significativa de los ingresos de muchas empresas** no financieras. En línea con el resto de los países europeos, en España **se han activado diferentes medidas de apoyo empresarial** enfocadas, en los momentos más tempranos de la crisis, **a garantizar la liquidez empresarial**. Posteriormente, y **con retraso respecto a nuestros principales socios europeos, también se han dirigido a reforzar la solvencia de las empresas** que operan en los sectores productivos más afectados por la pandemia.

En este sentido, el recientemente aprobado **Real Decreto Real Decreto-ley 5/2021, de 12 de marzo, de medidas extraordinarias de apoyo a la solvencia empresarial**, articula cuatro líneas de actuación que, en conjunto, pretenden movilizar inversión pública por un montante de hasta **11.000 millones de euros**.

Por un lado, a través del mismo **se crea una nueva Línea Covid de ayudas directas a autónomos y empresas** cuya actividad se ha visto **más expuesta a las medidas de distanciamiento social**, con el objeto de reducir el endeudamiento suscrito ante el estallido de la pandemia. Esta línea **contará con una dotación total de 7.000 millones de euros**, y sus ayudas tendrán **carácter finalista, empleándose para satisfacer la deuda y realizar pagos a proveedores y otros acreedores, financieros y no financieros**, **así como los costes fijos** -por ejemplo, relativos al suministro de energía y al coste de cambio de potencia-, incurridos por los autónomos y empresas considerados elegibles. Primará la reducción del nominal de la deuda con aval público, siempre y cuando estas deudas se hayan devengado a partir de 1 de marzo de 2020 y procedan de contratos anteriores a la entrada en vigor de la presente legislación.

Un primer compartimento, con una dotación de **5.000 millones de euros, se destinará a todas las Comunidades Autónomas (CC.AA.), salvo Baleares y Canarias**, y para las Ciudades de Ceuta y Melilla. La cuantía que le corresponderá a estas CC.AA. **se distribuirá de manera proporcional a la asignación del REACT-EU**, en base a indicadores de renta (contribución a la caída del PIB nacional), de desempleo (contribución al crecimiento del número de parados en el conjunto de España) y de desempleo juvenil (contribución al crecimiento del paro juvenil total). Y un segundo compartimento, con una dotación de **2.000 millones de euros, dotará a las Comunidades Autónomas de Baleares y Canarias** (ver gráfico 1). En el caso de este segundo compartimento, se repartirá de forma proporcional al peso de cada Comunidad Autónoma en la caída en 2020 de los afiliados en términos netos.

NE9Sbm1RbmZCOTBzVGVRazBXQVVEMzd3V2FuWE1LTEZBRDB6akhweEZSbGNpdFltUmdTWlcxTHYvSEthbDA2Kw2

AYUDAS A EMPRESAS

En cuanto a la **elegibilidad**, tendrán acceso a los fondos proporcionados por este instrumento **los autónomos y empresas cuyo volumen de operaciones anual en 2020 haya caído como mínimo un 30% con respecto a 2019**, y cuya actividad esté incluida **tan sólo en determinados sectores, como el comercio al por mayor y al por menor, actividades auxiliares de transporte, alojamiento y restauración, actividades de ocio**, etc. La dotación no podrá ser inferior a 4.000 euros ni superior a 200.000 euros.

Se crea, además, una **segunda Línea para la reestructuración de deuda financiera Covid, de 3.000 millones de euros**, **para permitir**, como último recurso tras la articulación del resto de medidas de apoyo a la solvencia, **la conversión de parte del aval público en transferencias a las empresas y autónomos más afectados por la crisis que cumplan con determinados requisitos** que serán establecidos por Acuerdo en Consejo de Ministros, dentro de un convenio alcanzado con las entidades financieras acreedoras.

Por otro lado, **se implementa el Fondo de recapitalización** de empresas afectadas por las medidas adoptadas para frenar la expansión de la pandemia, **dotado con 1.000 millones** de euros, que será **gestionado por COFIDES**, **para unidades productivas y operaciones de mayor tamaño que necesiten un refuerzo adicional de su capital tras la articulación de otras medidas previas**. En concreto, el Fondo aportará dicho apoyo exclusivamente en forma de instrumentos de deuda, de capital e híbridos de capital, o una combinación de ellos, a empresas no financieras, que previamente lo hubieran solicitado y que atraviesen dificultades de carácter temporal a consecuencia de la crisis sanitaria. Según recoge la normativa, **las participaciones, acciones, títulos y demás instrumentos que las empresas puedan adquirirse con cargo al Fondo no formarán parte del Patrimonio de la Administración General del Estado.**

Por último, **se extienden una vez más, y hasta finales de año, las moratorias para el desencadenamiento automático de procesos concursales.**

INDICADORES ECONÓMICOS

SECTOR EXTERIOR

El **sector exterior español venía mostrando una tendencia de recuperación sostenida durante la segunda mitad de 2020; no obstante, en enero se ha apreciado una fuerte corrección**, a causa entre otros, de las nuevas oleadas de contagios y una meteorología desfavorable. Así, **las exportaciones de bienes cayeron el 11,4% interanual en el primer mes de 2021, mientras las importaciones de bienes cedieron por su parte el 16,4%,** dando lugar al menor déficit comercial en 23 años. Ver gráfico 2. Por sectores, destaca la caída del volumen de exportaciones de sectores que venían potenciando la recuperación, como el automóvil (-13%) o los bienes de equipo (-9%).

VIVIENDA

El mercado inmobiliario, muy dependiente del buen desempeño de la economía y del mercado de trabajo, **continúa mostrando signos de debilidad.** Así, **en enero de 2021, se registraron 39.750 compraventas de vivienda, lo que supone una corrección anual del 15,4%,**

NE9Sbm1RbmZCOTBzVGVRazBXQVVEMzd3V2FuWE1LTEZBRDB6akhweEZSbGNpdFltUmdTWlcxTHYvSEthbDA2Kw2

VIVIENDA

la mayor caída desde julio de 2020. Como es habitual, se mantuvo prácticamente la compra de viviendas nuevas (-0,4%), mientras que se deprimieron las transacciones de viviendas usadas (-18,8%). **La caída fue más acusada en aquellas regiones más dependientes del turismo y donde la demanda por parte de extranjeros es más alta**, que han sido, a su vez, las más afectadas en términos de rentas y empleo; como **Canarias** (-52,2%), **Murcia** (-30,4%) o **Baleares** (-28,5%). Ver gráfico 3.

MORATORIAS

Entre otras, las medidas implementadas en aras de contrarrestar el impacto del Covid-19 en la economía, incluyen moratorias de deuda. Hasta febrero**, la banca española había concedido más de 1,4 millones de moratorias a sus clientes, con un saldo pendiente de amortización de 55.252 millones** de euros. Así, el 59% del saldo correspondía a moratorias sectoriales, centradas en el comercio, la hostelería y los servicios profesionales, científicos y técnicos; el 36% se concentra en las deudas hipotecarias y el 5% restante, en créditos a consumo y otros fines.

DEUDA PÚBLICA Y COMPRAS BCE

Por su parte, **el endeudamiento de las Administraciones Públicas continúa creciendo a un ritmo vertiginoso, ya que alcanzó los 1.314 miles de millones de euros en enero de 2021, tras crecer el 9,9% interanual**. Por sectores, existe una dicotomía entre el elevado aumento del stock de deuda en la Seguridad Social (55,1%) y el Estado (10,4%) frente a las CC.AA. (2,5%) y las Corporaciones Locales (-4,8%), que poseen liquidez proveniente del Estado. Ver gráfico 4.

Gran parte de la deuda pública emitida por la Administración Pública española es adquirida por el Banco Central Europeo (BCE) a través de sus diferentes programas de compra de activos. **De esta forma, el BCE realizó compras de activos de la zona euro, públicos y privados, por valor de 80.863 millones**. Si bien estas compras se venían reduciendo mes a mes desde finales de 2020, ante al estancamiento de la recuperación económica en la zona euro, el BCE **ha incrementado las compras en febrero el 14,1% con respecto al mes anterior**. Ver gráfico 5.

AGENDA

- 25 de marzo: publicación de los datos de la **balanza de pagos y Posición Inversora Internacional Neta** (4T 2020).
- 25-26 de marzo: reunión del **Consejo Europeo.**
- 30 de marzo: publicación de los datos de **avance del IPC** (marzo 2021).
- 9 de abril: fin del plazo de las convocatorias de expresión de interés en el marco del PRTR del proyecto relativo al **Programa de rehabilitación para la recuperación económica y social de entornos residenciales**.
- 27-28 de abril: reunión del **Comité del Mercado Abierto de la Fed** sobre política monetaria.
- 30 de abril: fin del plazo previsto para la presentación de los **Planes Nacionales de Recuperación y Resiliencia** de los Estados Miembros a la Comisión Europea.

NE9Sbm1RbmZCOTBzVGVRazBXQVVEMzd3V2FuWE1LTEZBRDB6akhweEZSbGNpdFltUmdTWlcxTHYvSEthbDA2Kw2

LOS GRÁFICOS DE LA SEMANA

GRÁFICO 1. AYUDAS DIRECTAS A EMPRESAS, POR REGIÓN.

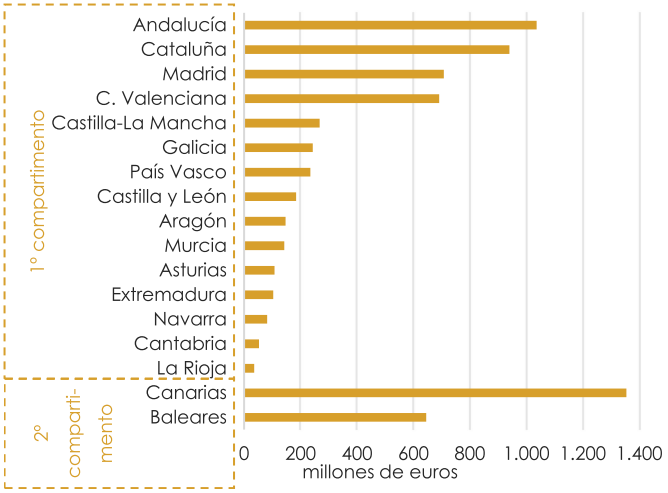

Fuente: BOE, Equipo Económico.

GRÁFICO 2. COMERCIO EXTERIOR.

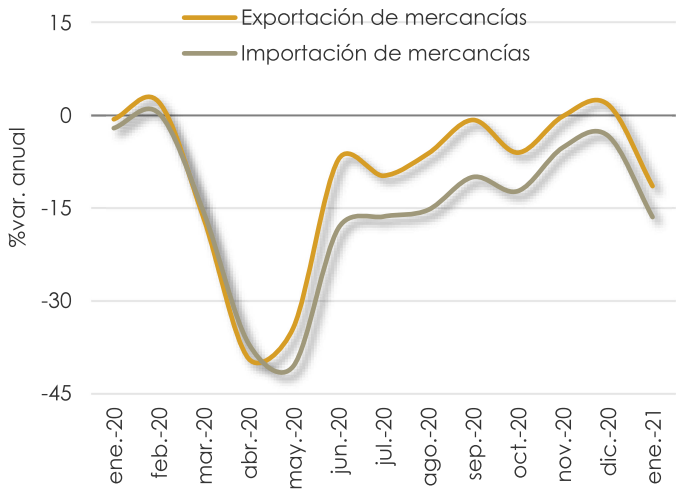

Fuente: Ministerio de Industria, Comercio y Turismo, Equipo Económico.

GRÁFICO 3. COMPRAVENTA DE VIVIENDA.

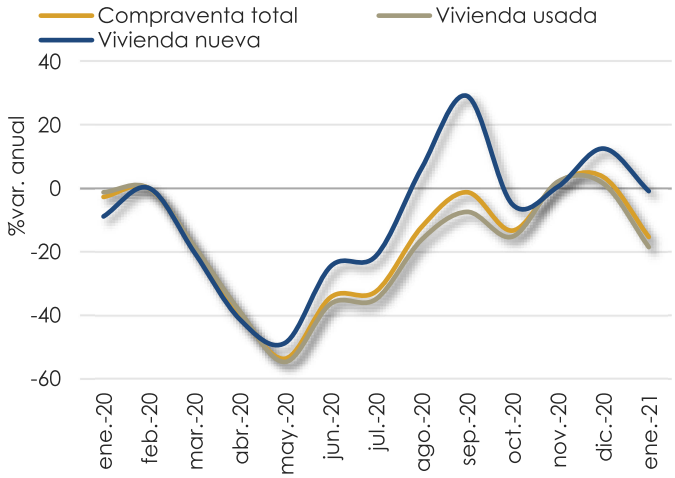

Fuente: INE, Equipo Económico.

GRÁFICO 4. DEUDA PÚBLICA POR AA.PP., ENERO 2021.

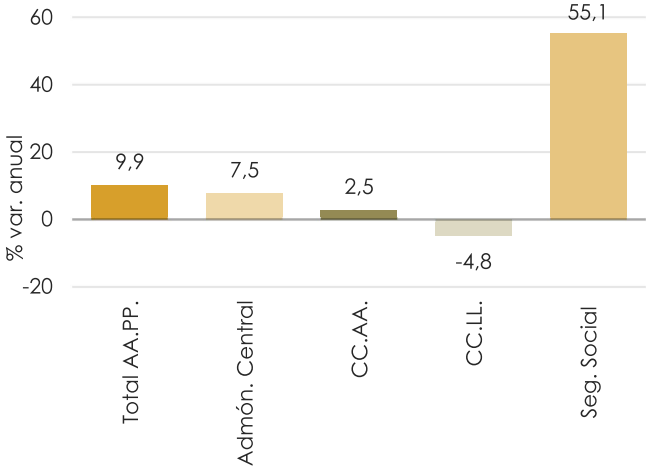

Fuente: Banco de España, Equipo Económico.

GRÁFICO 5. ADQUISICIONES DE DEUDA POR EL BCE.

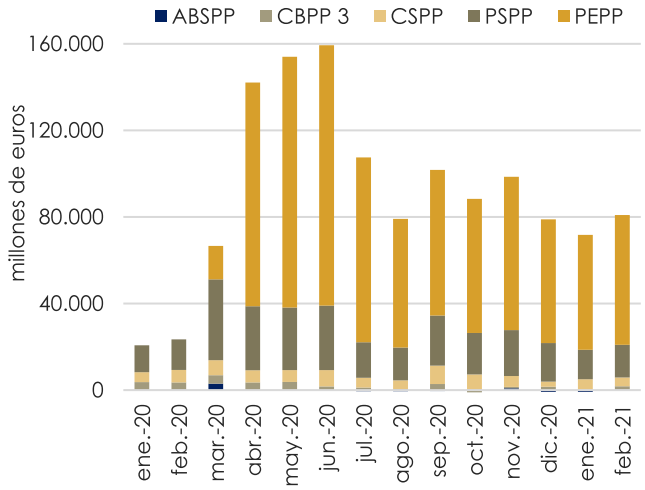

Fuente: Banco Central Europeo, Equipo Económico.

TABLA 1. MERCADOS FINANCIEROS.

	a cierre del miércoles	cierre semana anterior	var. semanal	var. anual
Bolsas				
Ibex 35	8.600	8.558	0,5%	34,5%
FTSE 100	6.763	6.734	0,4%	31,3%
S&P 500	3.963	3.940	0,6%	64,5%
Divisas				
EUR/USD	1,195	1,191	0,3%	12,1%
EUR/GBP	0,855	0,856	-0,1%	-7,8%
EUR/JPY	130,184	129,931	0,2%	9,6%
Bonos 10 años				
España	0,35%	0,30%	16,7%	-58,3%
Alemania	-0,30%	-0,33%	9,1%	-20,0%
EE.UU.	1,64%	1,53%	7,2%	39,0%
Materias primas				
Barril Brent	67,74	69,61	-2,7%	141,1%

NE9Sbm1RbmZCOTBzVGVRazBXQVVEMzd3V2FuWE1LTEZBRDB6akhweEZSbGNpdFltUmdTWlcxTHYvSEthbDA2Kw2

NE9Sbm1RbmZCOTBzVGVRazBXQVVEMzd3V2FuWE1LTEZBRDB6akhweEZSbGNpdFltUmdTWlcxTHYvSEthbDA2Kw2