

NOTA ECONÓMICA / Semana del 3 al 7 de julio de 2023

El mercado de trabajo se ha resentido en junio, tras el adelanto de la contratación turística.

ACTUALIDAD ECONÓMICA

El mercado laboral español ha mostrado un robusto crecimiento en el conjunto del primer semestre de 2023, pero también alguna señal de ralentización en las últimas semanas. Así, en el mes de junio de 2023 el número de afiliados a la Seguridad Social se situó en 20.869.900 personas, marcando un nuevo máximo de toda la serie histórica. Sin embargo, a pesar de que junio suele ser un mes tradicionalmente positivo para la afiliación, **se ha replicado la tendencia de desaceleración de la creación de empleo que comenzó a registrarse en mayo.** El número de trabajadores afiliados a la Seguridad Social tan sólo creció en 54.501 personas, el peor incremento mensual registrado en un mes de junio desde 2015. Y el crecimiento interanual de la afiliación se desaceleró por segundo mes consecutivo, al situarse en el 2,6%, por debajo del 2,9% de mayo y del 3% de abril. Además, **la afiliación cayó en términos desestacionalizados** -que deja fuera los efectos del periodo concreto del año- **en más de 20.000 personas**, y viene desacelerándose desde marzo, según se aprecia en el [gráfico 1](#).

Sin embargo, cabe destacar que, **estas cifras de crecimiento del empleo más moderadas se pueden deber**, entre otros factores, **a que este año la hostelería**, uno de los principales motores de crecimiento del empleo los meses de junio, **haya comenzado antes que otros años la contratación de trabajadores de cara a la campaña de verano**, ante las buenas expectativas en un contexto de completa recuperación del turismo y ante temores derivados de una posible falta de personal. Esta idea sería consistente con el hecho de que, de manera similar a lo ocurrido en mayo, **en junio se registró un crecimiento de la afiliación en la hostelería algo moderado**, de 34.194 personas -en los regímenes general y de autónomos-; mientras que en marzo y abril se registraron los mayores aumentos de la afiliación en el sector de la hostelería para dichos meses de toda la serie histórica. En cualquier caso, **será necesario seguir analizando en detalle los datos de afiliación de los próximos meses** para determinar las causas de esta incipiente tendencia.

Por el lado del desempleo también se registraron resultados no del todo positivos para un mes de junio, ya que a pesar de que **el número de parados se situó en 2.688.842 personas, la menor cifra registrada desde septiembre de 2008**, el desempleo tan sólo disminuyó en 50.268 personas, la tercera menor reducción para un mes de junio desde 2008. Y, en cualquier caso, es necesario considerar que desde la aprobación el año pasado de la reforma laboral, **la serie de parados está distorsionada por la popularización de la figura contractual de los fijos discontinuos**, lo que hace muy difícil cualquier comparación con años previos a su aprobación.

Asimismo, merece la pena recordar que el **elevado nivel de desempleo** continúa siendo uno de los principales problemas a los que se enfrenta la economía española, y que **la desactivación de las causas estructurales que hacen que se sitúe muy por encima de sus principales socios europeos, ha**

de constituir una de las principales prioridades durante la próxima legislatura. Según datos de Eurostat, en mayo la tasa de paro de España se situó en el 12,7%, la más elevada de toda la Unión Europea, por encima del promedio de la eurozona (6,5%) e incluso de Grecia (10,8%).

OTROS INDICADORES ECONÓMICOS

ACTIVIDAD EN ESPAÑA

En consonancia con la desaceleración que está experimentando el mercado de trabajo, **la actividad económica del sector privado español también moderó su crecimiento en el mes de junio, si bien con divergencias sectoriales.** Así lo refleja el PMI compuesto de España, que en junio se situó en 52,6 puntos, reflejando una expansión intermensual de la actividad del sector privado inferior a los meses anteriores, según se aprecia en el [gráfico 2](#).

Esta expansión **se debió principalmente al dinamismo de la actividad que viene presentando el sector servicios**, aunque también en clara **tendencia decreciente** respecto a los aumentos registrados durante el primer trimestre. De manera que el PMI del sector servicios se situó en 53,7 puntos, 3 puntos por debajo de los niveles de mayo. Por su parte, **el sector manufacturero ha registrado un peor resultado** (48 puntos, por debajo de los 50 puntos que diferencian la expansión de la contracción) **y su actividad acumula ya tres meses en contracción.**

TURISMO

Los datos del mes de mayo del sector turístico corroboran su fuerte dinamismo. De tal manera, la llegada de turistas internacionales a España superó los **8,2 millones de turistas**, lo que supuso un crecimiento interanual del 18%. **Consolida así la recuperación del sector**, puesto que la llegada de turistas se situó por segundo mes consecutivo por encima de los niveles previos a la pandemia, como se puede observar en el [gráfico 3](#). En cuanto al gasto realizado por los turistas, este aumentó el 21% interanual, impulsado también por la fuerte subida de los precios, y superó los **9.700 millones de euros**. En la comparación con el año 2019, se sitúa ya el 19% por encima.

De tal manera, el balance durante los **primeros cinco meses del año 2023** se ha saldado con la llegada de más de **29 millones de turistas**, que realizaron un **gasto de 35.400 millones de euros**.

AUTOMOVILÍSTICO

En cuanto a las ventas en el sector automovilístico, estas encadenan seis meses consecutivos al alza. Así, **en el mes de junio las ventas de turismos y todoterrenos aumentaron el 13,3% interanual**, alcanzando las 101.085 unidades y superando la barrera de las 100.000 unidades por primera vez en 29 meses. De tal manera, **en el primer semestre las ventas de vehículos superaron el medio millón de unidades vendidas**, con un aumento del 24% respecto al año anterior. No obstante, continúan estando el 27% por debajo de los registros de prepandemia. Ver [gráfico 4](#).

Por otro lado, en el mes de junio se observó además un **aumento significativo, del 67,8%, en las ventas de vehículos electrificados**, hasta venderse un total de 13.168 unidades en el mes. Las ventas de estos vehículos acumuladas durante el primer semestre de 2023 se situaron en 61.659 unidades, el 51% más que en el mismo período de 2022. De tal manera, la cuota de estos vehículos sobre el total del mercado ha pasado del 8,5% en el primer semestre de 2022 hasta el 10,4% en 2023.

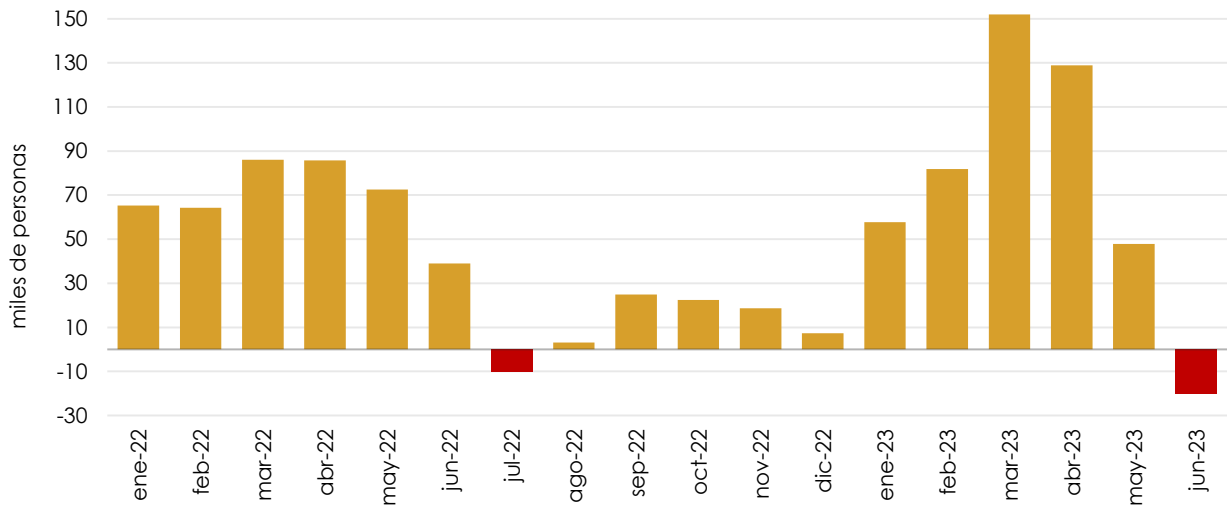
AGENDA

- 14 de julio: publicación de los datos de **compraventa de viviendas** (mayo 2023).
- 10 de julio: **Consejo de Asuntos Generales del Consejo de la UE** en el que la presidencia española presentará las prioridades de su mandato.
- 13 de julio: reunión del **Eurogrupo** dónde se debatirán las orientaciones de la política presupuestaria para 2024.
- 20 de julio: publicación de los datos de **comercio exterior de bienes** (mayo 2023); publicación de los datos de **Deuda de las AA. PP.** (abril 2023).
- 21 de julio: publicación de los datos de **hipotecas** (mayo 2023).
- 23 de julio: **elecciones generales en España.**
- 25-26 de julio: reunión del **Comité Federal de Mercado Abierto de la Fed.**
- 27 de julio: reunión del **Consejo de Gobierno del BCE sobre política monetaria y Encuesta de Población Activa** (2T 2023).
- 28 de julio: publicación de los datos de avance de la **Contabilidad Nacional Trimestral** (2T 2023) y publicación de los datos **del indicador adelantado del IPC** (julio 2023).
- 31 de julio: publicación de los datos de avance de la **balanza de pagos** (mayo 2023) y de los datos de la **recaudación tributaria** (junio 2023).
- 2 de agosto: publicación de los datos de **afiliación de trabajadores a la Seguridad Social** (julio 2023).

LOS GRÁFICOS DE LA SEMANA

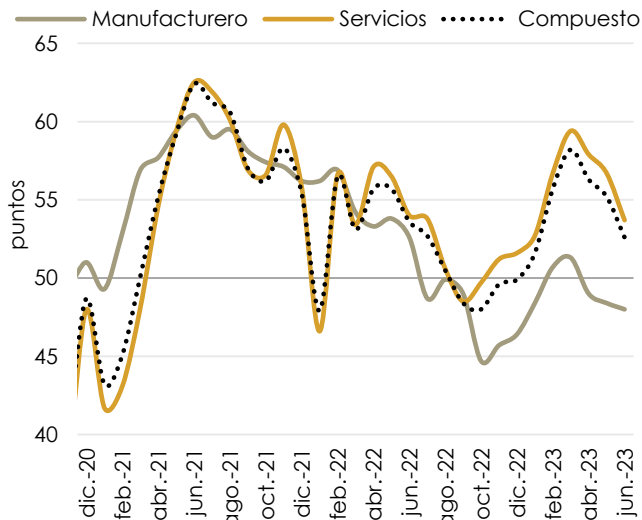
GRÁFICO 1. AFILIACIÓN A LA SEGURIDAD SOCIAL EN TÉRMINOS DESESTACIONALIZADOS.

Volver 



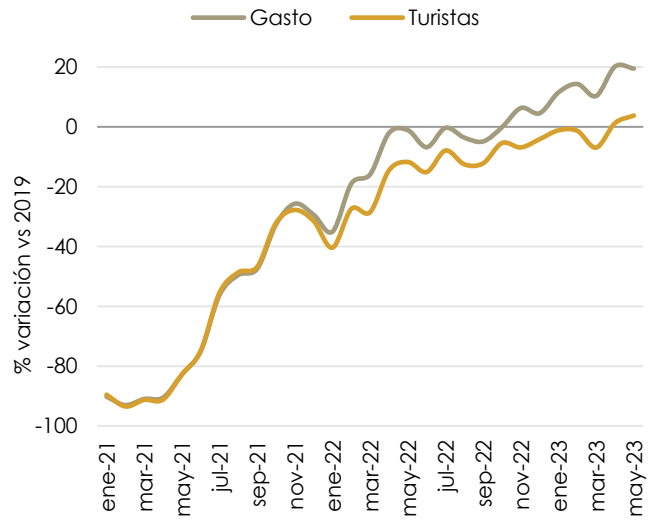
Fuente: Ministerio de Inclusión, Seguridad Social y Migraciones, Equipo Económico (Ee).

GRÁFICO 2. ÍNDICES PMI.



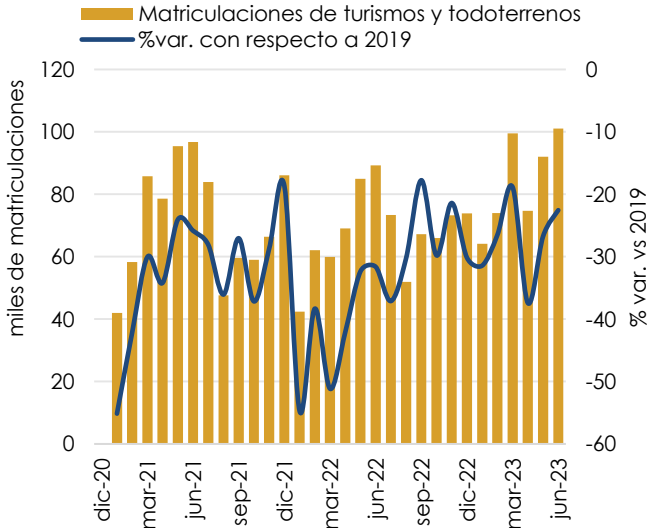
Fuente: S&P Global, Equipo Económico (Ee).

GRÁFICO 3. TURISTAS INTERNACIONALES.



Fuente: INE, Equipo Económico (Ee).

GRÁFICO 4. MATRICULACIONES AUTOMÓVILES.



Fuente: Anfac, Equipo Económico (Ee).

TABLA 1. MERCADOS FINANCIEROS.

	a cierre del jueves	cierre semana anterior	var. semanal	var. anual
Bolsas				
Ibex 35	9.285	9.511	-2,4%	14,3%
FTSE 100	7.281	7.472	-2,6%	1,3%
S&P 500	4.412	4.396	0,4%	13,1%
Primas de riesgo				
España	107	98	9,2%	-1,8%
Bonos 10 años (diferencia en puntos básicos)				
España	3,680%	3,400%	28	129
Alemania	2,610%	2,420%	19	131
EE. UU.	4,050%	3,860%	19	104
Euribor 1 año (diferencia en puntos básicos)				
Euribor	4,155%	4,103%	5	333
Divisas				
EUR/USD	1,087	1,0918	-0,4%	6,8%
Materias primas				
Barril Brent	76,5	74,3	2,9%	-33,4%

SOBRE LA COMPAÑÍA

EQUIPO ECONÓMICO (Ee) es una firma de servicios profesionales fundada en 2006, con amplia experiencia en el asesoramiento a empresas en materias de carácter económico, financiero, fiscal y mercantil. Reúne a un conjunto cualificado de expertos con una trayectoria de éxito en la toma de decisiones estratégicas en el ámbito empresarial e institucional, nacional e internacional.

La presente nota ha sido elaborada por:

José María Romero Vera

Director del área económica e internacional

joseromero@equipoeconomico.com



Jorge Vindel González

Analista económico

jorgevindel@equipoeconomico.com



Ayoub Borakruf

Analista económico

ayoubborakruf@equipoeconomico.com



AVISO LEGAL. Las opiniones vertidas en este documento lo son a título meramente informativo. Equipo Económico no asume responsabilidad alguna en relación con las actuaciones que cualquier persona física o entidad pueda decidir con arreglo a los comentarios aquí contenidos.
