

## NOTICIAS ECONÓMICAS / Semana del 5 al 9 de febrero de 2024.

El sector turístico se sitúa ya claramente por encima de los niveles previos a la pandemia y continúa su expansión en 2024.

### ACTUALIDAD ECONÓMICA

A pesar del complejo panorama internacional, **la economía española registró un crecimiento del 2,5% en el conjunto de 2023, muy por encima del 0,5% del promedio de la eurozona.** Este buen desempeño español en 2023 se explica en gran parte por la mayor **fortaleza que ha presentado el consumo de los hogares** en el escenario del elevado dinamismo en la creación de empleo, y **por su composición sectorial.** Y es que **el sector turístico tiene una gran relevancia estructural en la economía española,** representando en torno al 11,6% del PIB en 2022 -último dato disponible-.

En el conjunto de 2023 las exportaciones de servicios han presentado un robusto crecimiento del 12,3%, que incluye la actividad generada por el turismo internacional. De hecho, el **positivo desempeño del sector turístico en España a lo largo del pasado año queda patente porque no sólo se han recuperado los niveles previos a la pandemia, sino que se han superado. Más de 85 millones de turistas internacionales visitaron España en 2023,** un nuevo máximo en la serie histórica, con un aumento interanual del 18,7% y superando en el 1,9% los niveles del año 2019.

#### SECTOR TURÍSTICO EN 2023

Especialmente relevante es también que **el turismo internacional en España ha presentado en 2023 una menor estacionalidad que antes de la pandemia.** Esto ha quedado reflejado **en el cuarto trimestre de 2023, cuando el número de turistas internacionales que visitó España superó en el 12% los niveles de la prepandemia** -y en mayor proporción los de años anteriores-, según se aprecia en el [gráfico 1](#); mientras que, en el tercer trimestre, coincidente con la campaña turística de verano, cuando España recibe todos los años más turistas, dicha cifra se ha situado en niveles muy similares a los de 2019.

En el análisis por Comunidades Autónomas, **los destinos del norte fueron los que más crecieron en llegada de turistas internacionales en 2023 respecto de la situación prepandemia (2019).** Encabezan este ránking: **País Vasco** (con un crecimiento del número de turistas internacionales del 26,3%), **Asturias** (20,9%) y **Cantabria** (13,1%). A estas le siguieron la Comunidad Valenciana (10%), Canarias (6,1%), Baleares (5,3%), la Comunidad de Madrid (2,6%), Andalucía (1,5%) y Galicia (0,9%). En el lado opuesto se encuentran Extremadura (-39,3%), Aragón (-20,1%), Castilla La Mancha (-15,8%), La Rioja (-13,9%), Navarra (-10,7%), Cataluña (-7,1%), Murcia (-4,4%) y Castilla y León (-3,6%).

**El incremento de gasto turístico ha sido incluso superior al crecimiento en el número de turistas.** De forma que **el gasto que los turistas internacionales efectuaron en España** se situó en la también cifra récord de **108.662 millones de euros** en 2023, con un fuerte crecimiento del 24,7% interanual y del 18,2% con respecto a 2019. Si bien el aumento del gasto turístico se ha visto fuertemente influido tanto por el aumento de la llegada de turistas como por las presiones inflacionistas, **otros factores de consumo, como la preferencia por un turismo de excelencia, están impactando de manera positiva.** Queda así reflejado en el aumento de la proporción de pernoctaciones hoteleras en hoteles de cuatro estrellas

de los viajeros internacionales, que pasó del 53,5% en 2019 al 56,3% en 2023 del total de pernoctaciones; así como en el aumento de la proporción de pernoctaciones en hoteles de cinco estrellas (0,3 p.p.).

De forma adicional a los desarrollos y méritos propios del sector, **diversos factores externos han contribuido a las positivas cifras de turismo internacional en España en 2023**. El primero es precisamente el **fin de las restricciones derivadas la pandemia a nivel global**; por ejemplo, con el fin de la política de “Covid cero” en China a comienzos de 2023, el número de turistas chinos en España ha aumentado en más del 500% en 2023. Otro factor es **el cambio de preferencias por parte de los consumidores** en favor del consumo de servicios y, particularmente, del turismo. Así como la **percepción de España como un destino seguro, en el panorama actual de intensificación de los conflictos a nivel global**, incluyendo tanto el este de Europa como la cuenca del Mediterráneo.

**De cara al presente año 2024, existe incertidumbre sobre hasta qué punto el sector turístico tiene aún margen para continuar expandiéndose**, especialmente dada su ya completa recuperación. En cualquier caso, considerando el mejor desempeño que se espera para la economía europea -el FMI prevé que el PIB de la eurozona crezca el 0,9% en 2024, acelerándose con respecto a 2023-, la paulatina aminoración de las presiones inflacionistas y el comienzo de la senda de disminución de los tipos de interés oficiales, junto con los citados cambios en los patrones de consumo del turismo internacional y el mantenimiento de varios de los factores externos señalados, **es previsible que el sector turístico español continúe presentando un notable dinamismo en 2024**. Por el momento, desde el 1 de enero hasta el 8 de febrero de este año 2024, el tráfico aéreo en España se ha incrementado en el 8,3% interanual y el 3,3% en comparación con el año 2019.

## OTROS INDICADORES ECONÓMICOS RELEVANTES

En contraste con el sector turístico, **el desempeño de la industria española en 2023 ha sido menos positivo**. Así, según reflejan los últimos datos disponibles, la producción industrial continuó en diciembre a la baja, contrayéndose el 0,2% interanual, tras el repunte del mes de noviembre (ver [gráfico 2](#)). De este modo, **la producción industrial española experimentó una caída interanual del 0,8% en el conjunto del año 2023**.

Por subsectores, la energía presentó el mayor crecimiento anual en el mes de diciembre, con el 1,9%, mientras que los bienes de consumo duradero registraron una caída del 6%. Sin embargo, la media anual muestra resultados diferentes, con una **caída en todas las partidas excepto en los bienes de equipo**, que avanzó el 4,5%, y **siendo la partida de la energía la que más retrocedió en 2023, el -4,3%**, seguida de los bienes intermedios (-2,8%) y de los bienes de consumo duradero (-2,4%).

Finalmente, por regiones, siete avanzaron el pasado año mientras las diez restantes retrocedieron. Destaca así el **contraste entre el aumento de la producción industrial canaria (5,6%), frente a la fuerte caída experimentada por la Región de Murcia (-8%)**.

Ya en el primer mes de 2024 el número de afiliados a la Seguridad Social sufrió una caída de más de 231 mil personas con respecto al mes anterior. Así, la afiliación se aleja de los 21 millones, y enero de 2024 se convierte en el segundo peor mes de enero en términos de destrucción de empleo de la última década -tan sólo por detrás de 2020-. En términos interanuales, se produjo un crecimiento del 2,6%, el equivalente a 524 mil afiliados más. Sin embargo, **en los últimos meses estamos asistiendo a un estancamiento en el crecimiento anual del número de afiliados que amenaza al buen desempeño que venía mostrando el mercado laboral español**, según se aprecia en el [gráfico 3](#).


Por su parte, **el paro registrado aumentó en más de 60 mil personas, el 2,23% más respecto al mes anterior, situándose la cifra total de parados en 2,7 millones**. El empleo cayó en todos los sectores, en especial en Comercio, Hostelería y Servicios Auxiliares, con los dos primeros perdiendo más de 100 mil empleos por el fin de la campaña navideña. **El número de contratos firmados en enero decreció el 1,26% en término interanuales**, con una fuerte caída de la contratación indefinida (-4,47%), mientras que la temporal creció (1,27%).

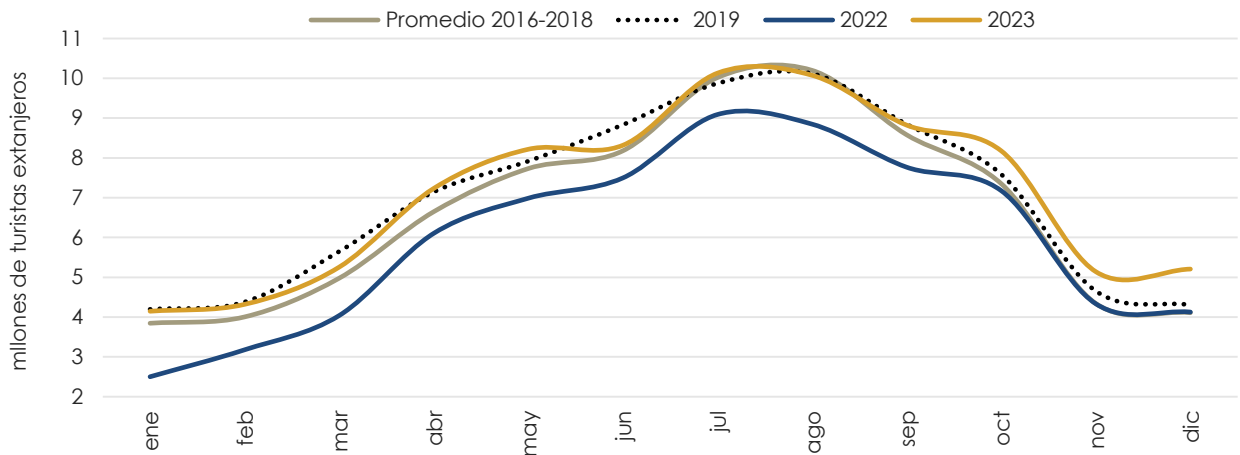
## AGENDA

- 14 de febrero: publicación de los datos definitivos de **PIB** (4º Trimestre de 2023).
- 15 de febrero: publicación del avance de datos de la **deuda pública española** (diciembre 2023).
- 23 de febrero: publicación de los datos de **créditos, depósitos y morosidad** (diciembre 2023).
- 29 de febrero: publicación del **Índice adelantado de Precios de Consumo** (febrero 2024) y de los datos de **balanza de pagos** (diciembre de 2023).
- 1 de marzo: publicación de los datos de **afiliación a la Seguridad Social y paro registrado** (febrero 2024) y publicación de los datos del **Índice de Precios de Consumo y de desempleo en el conjunto de la eurozona** (febrero 2024).
- 7 de marzo: reunión del **Consejo de Gobierno del Banco Central Europeo**.
- 20 de marzo: reunión del **Consejo de Gobierno de la Reserva Federal**.
- 27 de marzo: publicación de los datos definitivos de la **deuda pública española** (4T 2023), **del déficit público** (4T 2023) **y de la recaudación tributaria** (diciembre 2023 y enero y febrero de 2024).
- Marzo (fecha aún por determinar): **nuevo debate sobre la senda de equilibrio presupuestario**.
  - Tras el rechazo el miércoles 7 de febrero en el Senado de la senda de equilibrio presupuestario, el Gobierno debe presentar una nueva propuesta.
  - Se espera que se apruebe la nueva senda en el próximo Consejo de Ministros, aunque esta podría mantener los mismos objetivos.
  - La propuesta será nuevamente sometida a votación en el Congreso, y tras su aprobación llegaría al Senado por segunda vez, donde cabe considerar que fuera rechazada de nuevo.
  - En este punto, la Ministra de Hacienda podría recurrir al dictamen de la Abogacía del Estado, que establece que, en esas circunstancias, **el Gobierno debería avanzar con los objetivos presupuestarios presentados en el Plan Presupuestario enviado a Bruselas la pasada primavera**.
  - Todo ello, **supondría además el retraso en al menos un mes de la aprobación de los Presupuestos Generales del Estado (PGE) para 2024**.

## LOS GRÁFICOS DE LA SEMANA

**GRÁFICO 1. LLEGADA DE TURISTAS INTERNACIONALES A ESPAÑA, DISTRIBUIDOS POR MESES.**

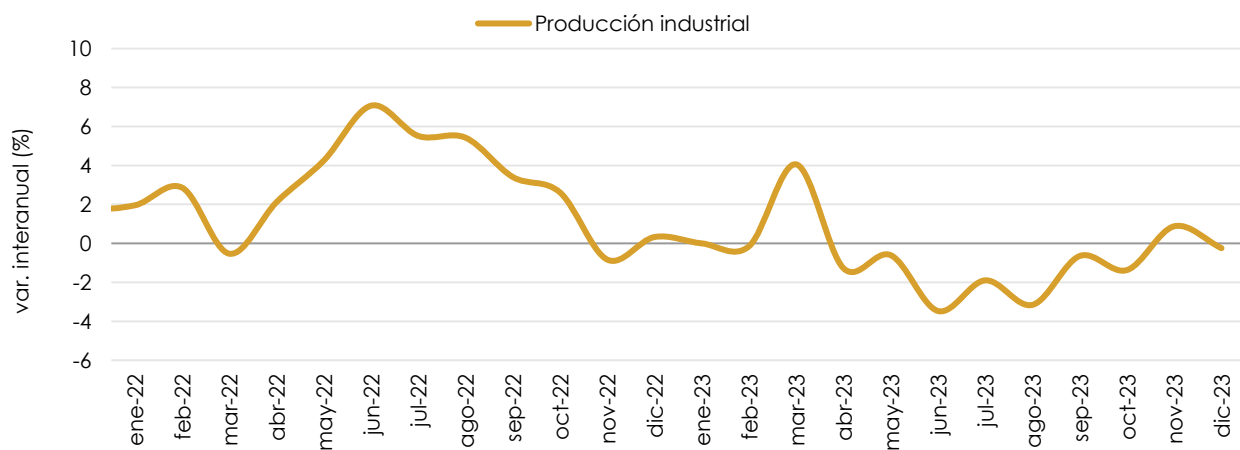
Volver al texto 



Fuente: INE, Equipo Económico (Ee).

**GRÁFICO 2. ÍNDICE DE PRODUCCIÓN INDUSTRIAL EN ESPAÑA.**

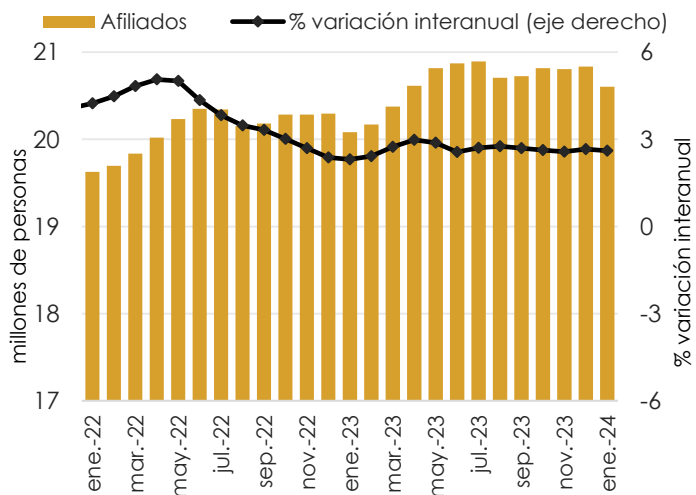




Fuente: INE, Equipo Económico (Ee).

**GRÁFICO 3. AFILIACIÓN A LA SEGURIDAD SOCIAL.**

**TABLA 1. MERCADOS FINANCIEROS.**



Fuente: Ministerio de Inclusión, Seguridad Social y Migraciones, Equipo Económico (Ee).

	a cierre del jueves	cierre semana anterior	var. sem anal	var. anual
<b>Bolsas</b>				
Ibex 35	9.905	10.014	-1,1%	7,2%
FTSE 100	7.595	7.622	-0,4%	-4,0%
S&P 500	4.998	4.906	1,9%	22,5%
<b>Primas de riesgo</b>				
España	96	96	0,0%	-6,3%
<b>Bonos 10 años (diferencia en puntos básicos)</b>				
España	3,30%	3,08%	22	-7
Alemania	2,36%	2,14%	22	1
EE. UU.	4,16%	3,88%	28	48
<b>Euribor 1 año (diferencia en puntos básicos)</b>				
Euribor	3,640%	3,572%	6,8	15
<b>Divisas</b>				
EUR/USD	1,078	1,079	-0,1%	0,2%
<b>Materias primas</b>				
Barril Brent	81,6	78,7	3,7%	-3,0%